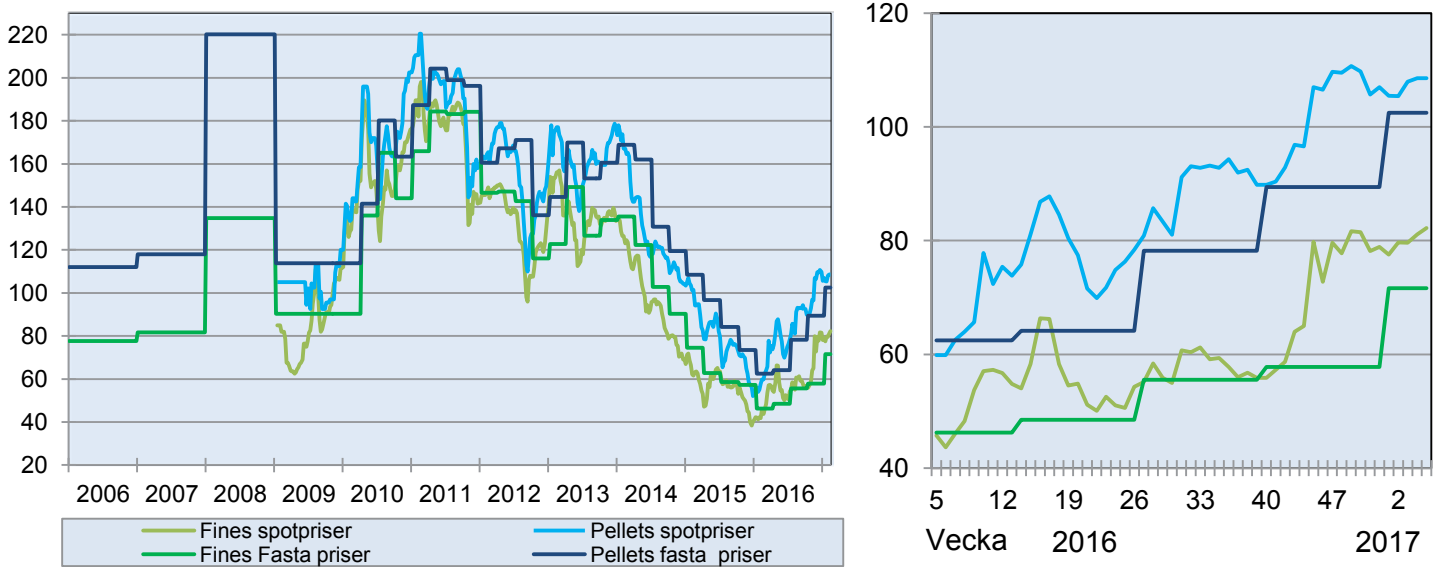


METALLPRISER I JANUARI 2017

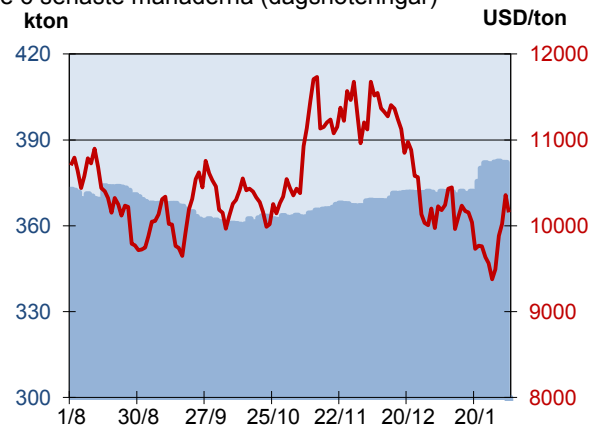
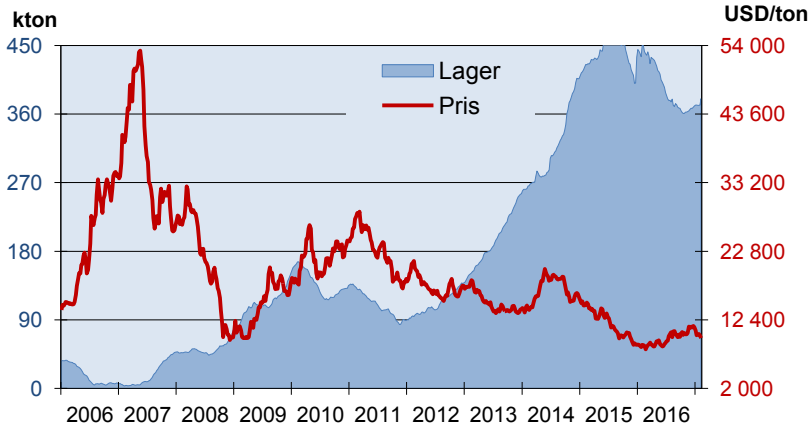
JÄRNMALM USD per dry metric tonne cfr main port / (63.5% Fe) . Källa: Metal Bulletin



NICKEL – PRIS- OCH LAGERUTVECKLING VID LONDON METAL EXCHANGE (LME)

Fr o m jan 2006 (veckomedelvärden)

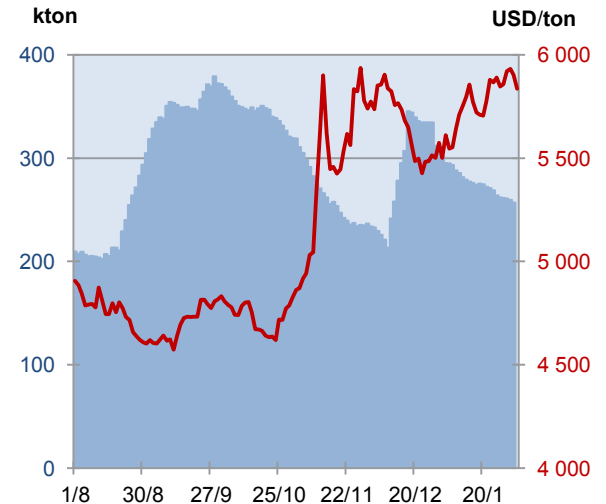
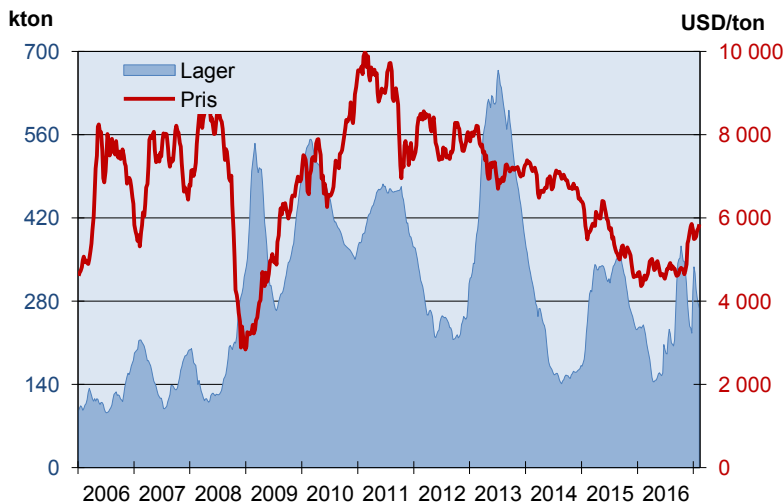
De 6 senaste månaderna (dagsnoteringar)



KOPPAR – PRIS- OCH LAGERUTVECKLING VID LONDON METAL EXCHANGE (LME)

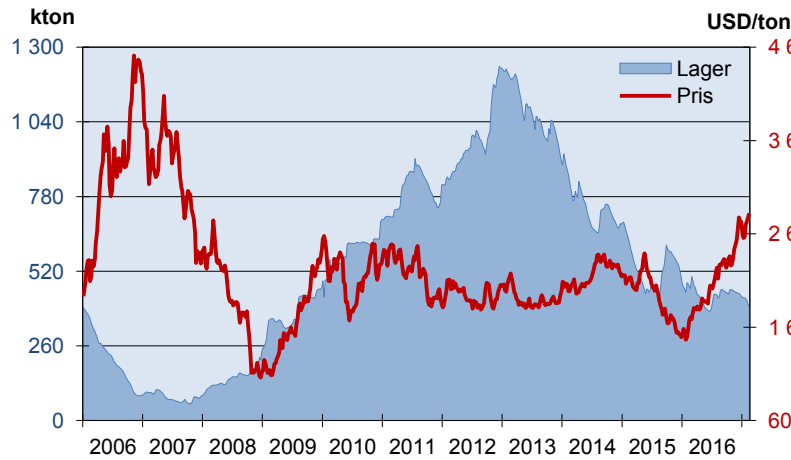
Fr o m jan 2006 (veckomedelvärden)

De 6 senaste månaderna (dagsnoteringar)

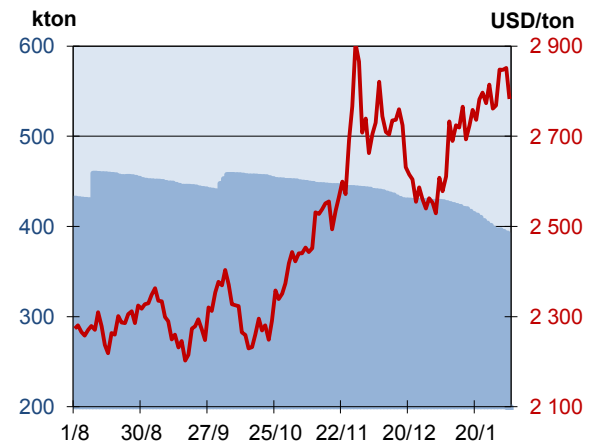


ZINK – PRIS- OCH LAGERUTVECKLING VID LONDON METAL EXCHANGE (LME)

Fr o m jan 2006 (veckomedelvärden)

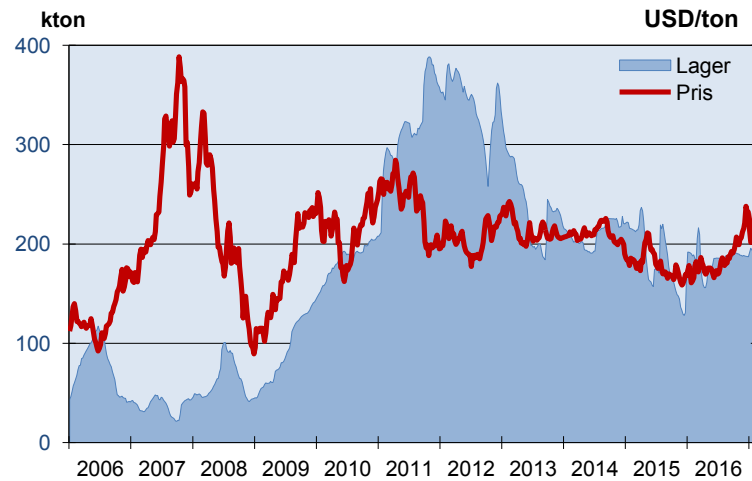


De 6 senaste månaderna (dagsnoteringar)



BLY – PRIS- OCH LAGERUTVECKLING VID LONDON METAL EXCHANGE (LME)

Fr o m jan 2006 (veckomedelvärden)

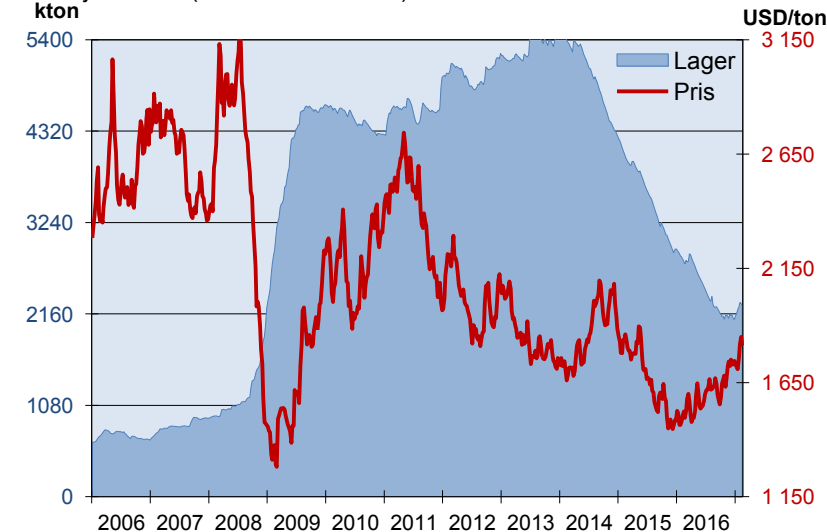


De 6 senaste månaderna (dagsnoteringar)



ALUMINIUM – PRIS- OCH LAGERUTVECKLING VID LONDON METAL EXCHANGE (LME)

Fr o m jan 2006 (veckomedelvärden)

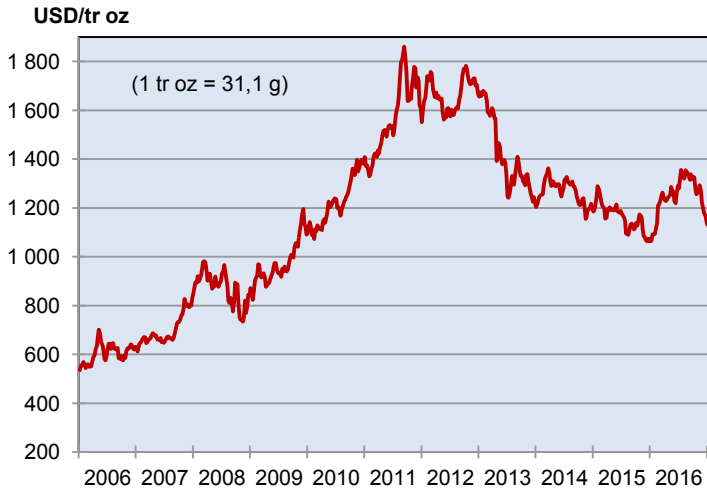


De 6 senaste månaderna (dagsnoteringar)



GULD – Prisutveckling vid London Bullion Market (LBM)

Fr o m jan 2006 (veckomedelvärden)



De 6 senaste månaderna (dagsnoteringar)



SILVER– Prisutveckling vid London Bullion Market (LBM)

Fr o m jan 2006 (veckomedelvärden)



De 6 senaste månaderna (dagsnoteringar)



PLATINA– Prisutveckling vid London Bullion Market (LBM)

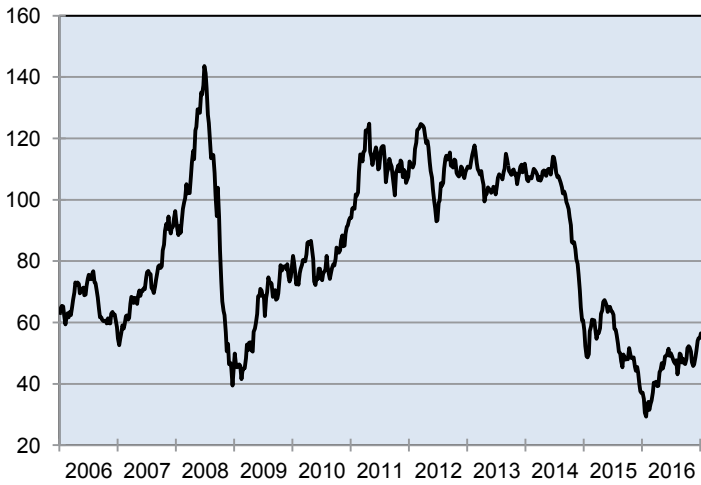
Fr o m jan 2006 (veckomedelvärden)



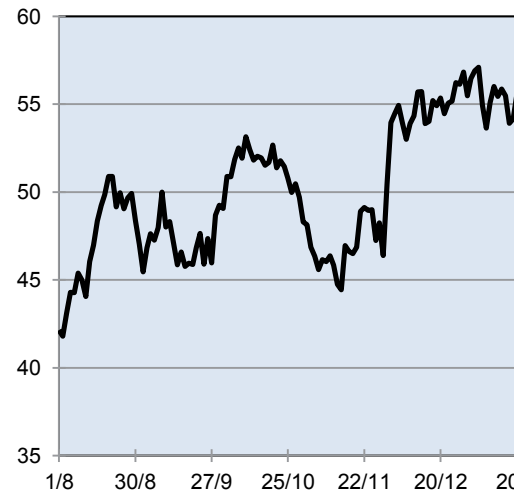
De 6 senaste månaderna (dagsnoteringar)



USD/ fat



USD/fat



URAN– Weekly Spot Ux U3O6 priser (veckovärden)

USD/lb



REE - USD/kg. (Europiumoxid och Dysprosiumoxid: USD/hg). Källa: Industrial Minerals

