

# STIGANDE PRISER PÅ BASMETALLER

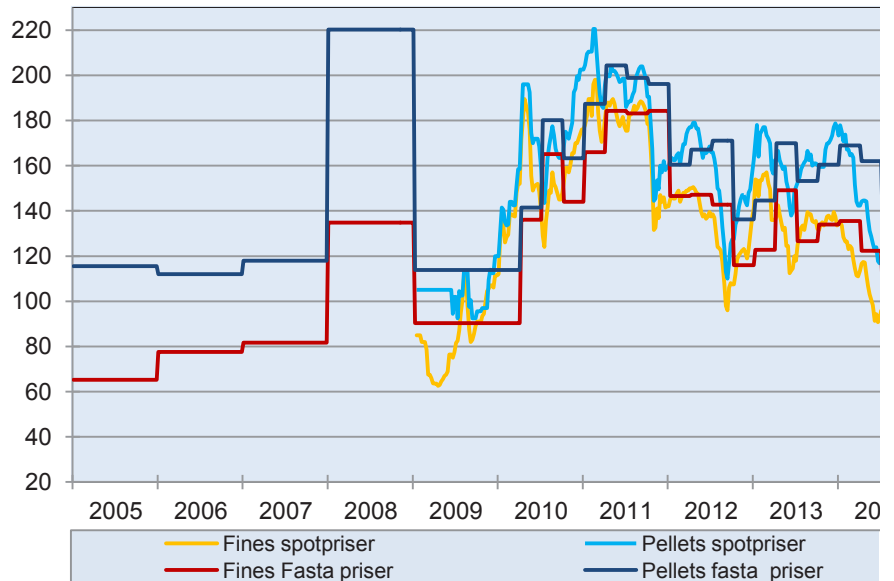
## PRISUTVECKLING UNDER AUGUSTI

Järnmalmpriset har stabiliserat sig under sommaren efter nedgången under första halvåret 2014. I augusti dök dock priset åter under 90 USD/ per ton fines.

Det är lägre efterfrågan från Kina som påverkar priset. Åt andra hållet gick priset på aluminium, vilken var den metall som steg mest i augusti. Från april fram till augusti har aluminiumpriset stigit med 30 procent, vilket beror på ett minskat utbud från smältverken samtidigt som efterfrågan från främst bilindustrin har ökat.

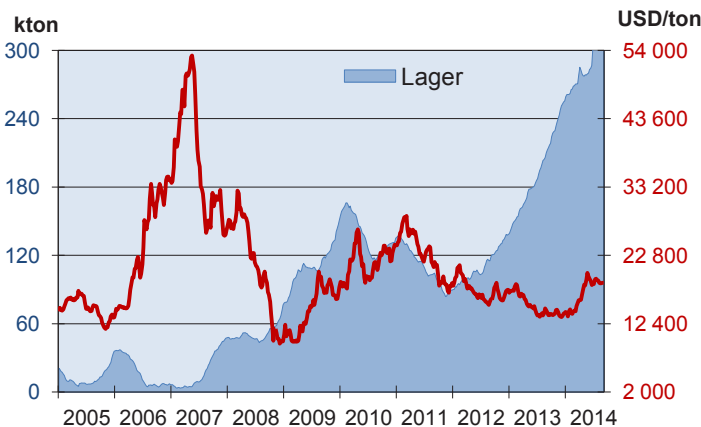
Lars Norlin

**JÄRNMALM** USD per dry metric tonne cfr main port / (63.5% Fe) . Källa: Metal Bulletin

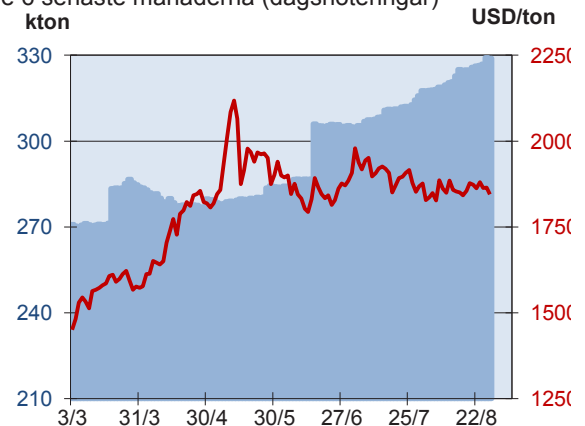


## NICKEL – PRIS- OCH LAGERUTVECKLING VID LONDON METAL EXCHANGE (LME)

Fr o m jan 2005 (veckomedelvärden)

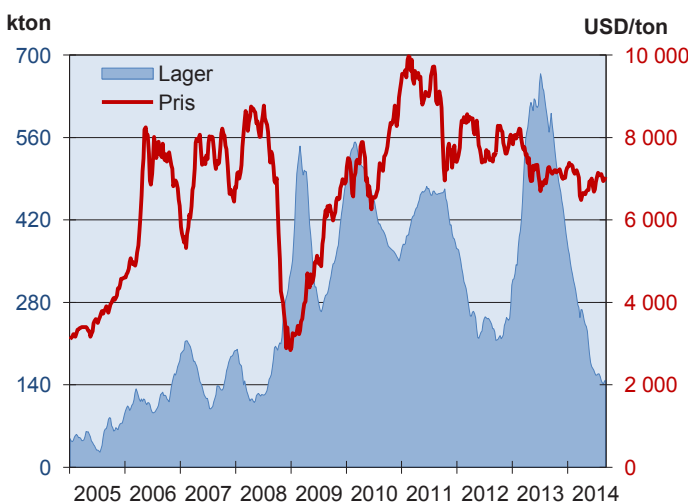


De 6 senaste månaderna (dagsnoteringar)

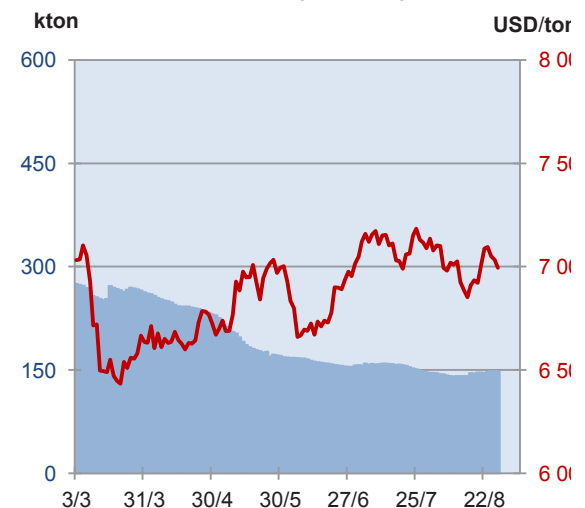


## KOPPAR – PRIS- OCH LAGERUTVECKLING VID LONDON METAL EXCHANGE (LME)

Fr o m jan 2005 (veckomedelvärden)



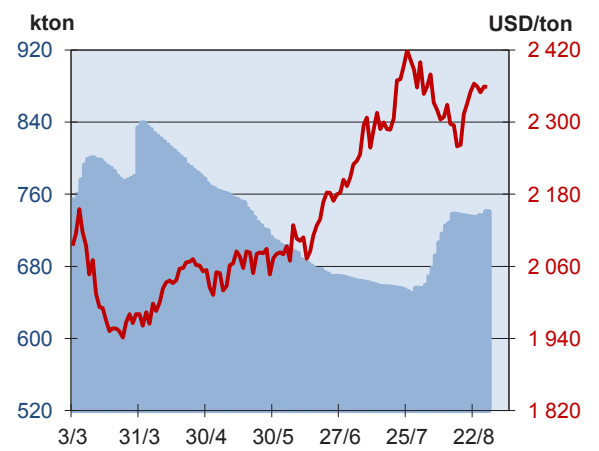
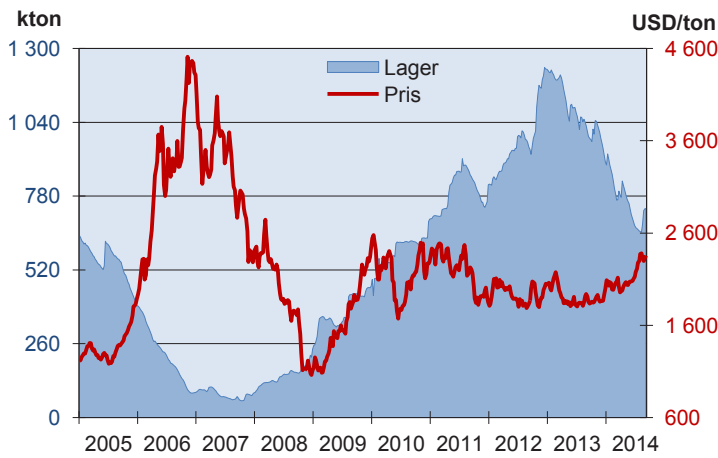
De 6 senaste månaderna (dagsnoteringar)



**ZINK – PRIS- OCH LAGERUTVECKLING VID LONDON METAL EXCHANGE (LME)**

Fr o m jan 2005 (veckomedelvärden)

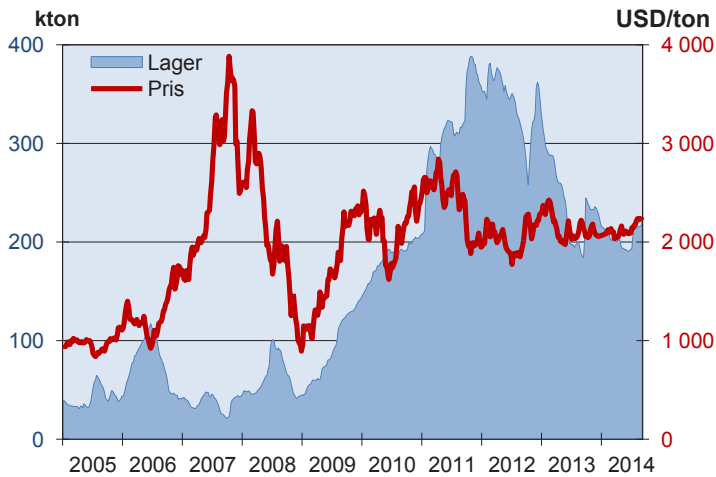
De 6 senaste månaderna (dagsnoteringar)



**BLY – PRIS- OCH LAGERUTVECKLING VID LONDON METAL EXCHANGE (LME)**

Fr o m jan 2005 (veckomedelvärden)

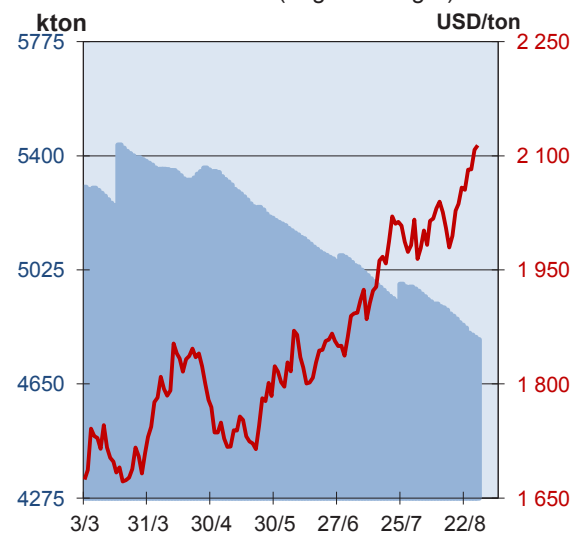
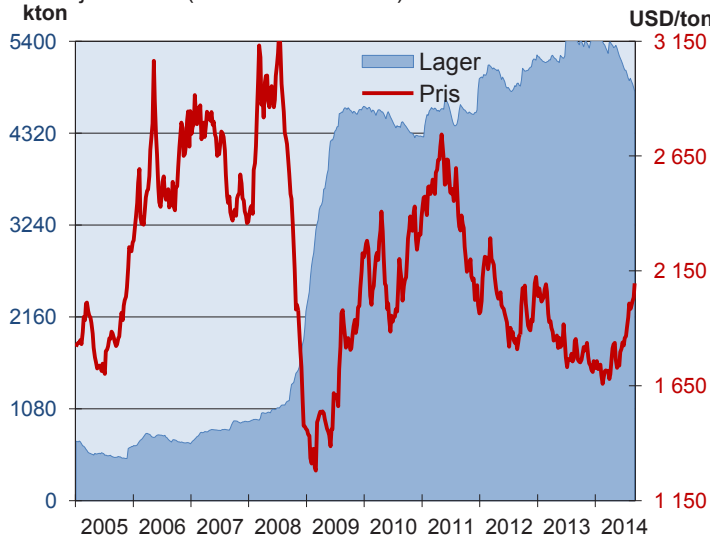
De 6 senaste månaderna (dagsnoteringar)



**ALUMINIUM – PRIS- OCH LAGERUTVECKLING VID LONDON METAL EXCHANGE (LME)**

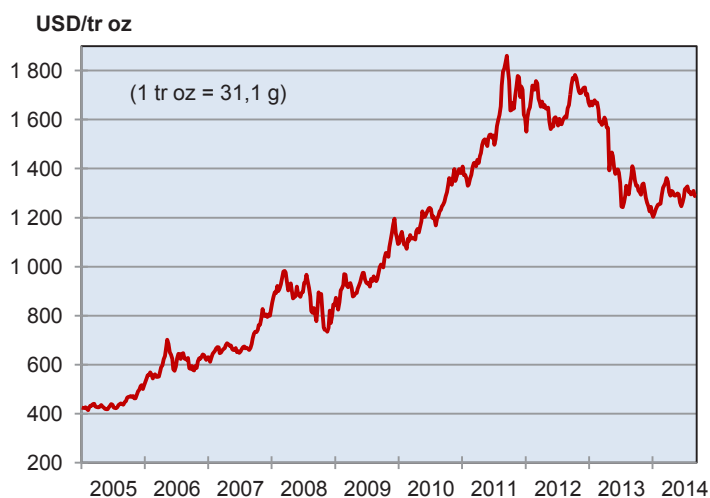
Fr o m jan 2005 (veckomedelvärden)

De 6 senaste månaderna (dagsnoteringar)

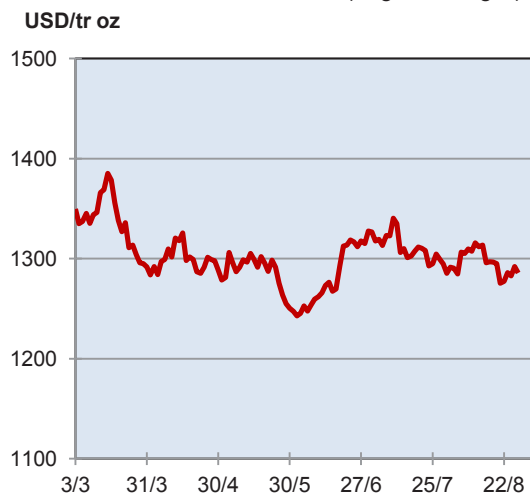


**GULD – Prisutveckling vid London Bullion Market (LBM)**

Fr o m jan 2005 (veckomedelvärden)



De 6 senaste månaderna (dagsnoteringar)



**SILVER– Prisutveckling vid London Bullion Market (LBM)**

Fr o m jan 2005 (veckomedelvärden)



De 6 senaste månaderna (dagsnoteringar)



**REE**

USD/kg (Europiumoxid och Dysprosiumoxid: USD/hg, Källa: Industrial Minerals)

