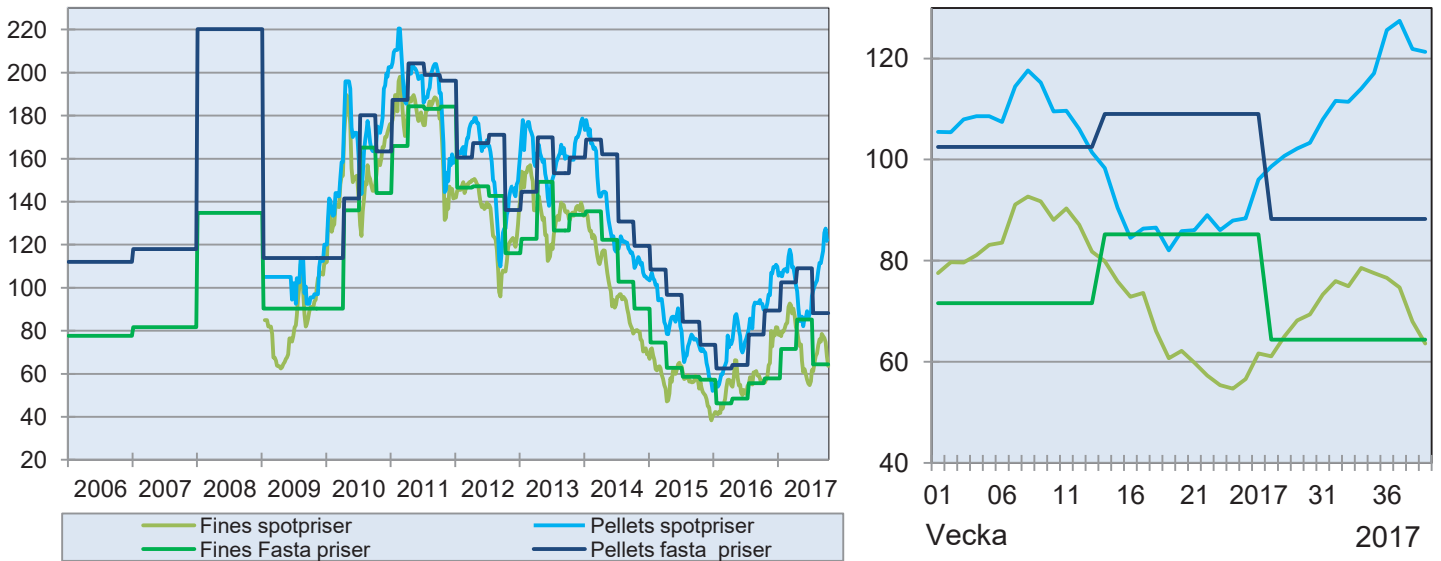


# METALLPRISER I SEPTEMBER 2017

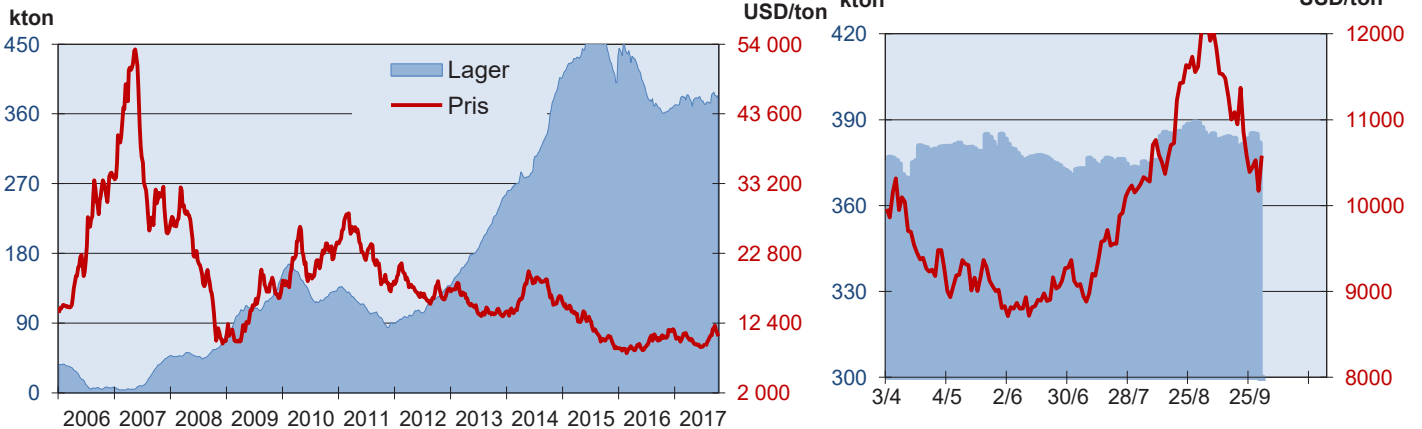
**JÄRNMALM** USD per dry metric tonne cfr main port / (63.5% Fe) . Källa: Metal Bulletin



## NICKEL – PRIS- OCH LAGERUTVECKLING VID LONDON METAL EXCHANGE (LME)

Fr o m jan 2006 (veckomedelvärden)

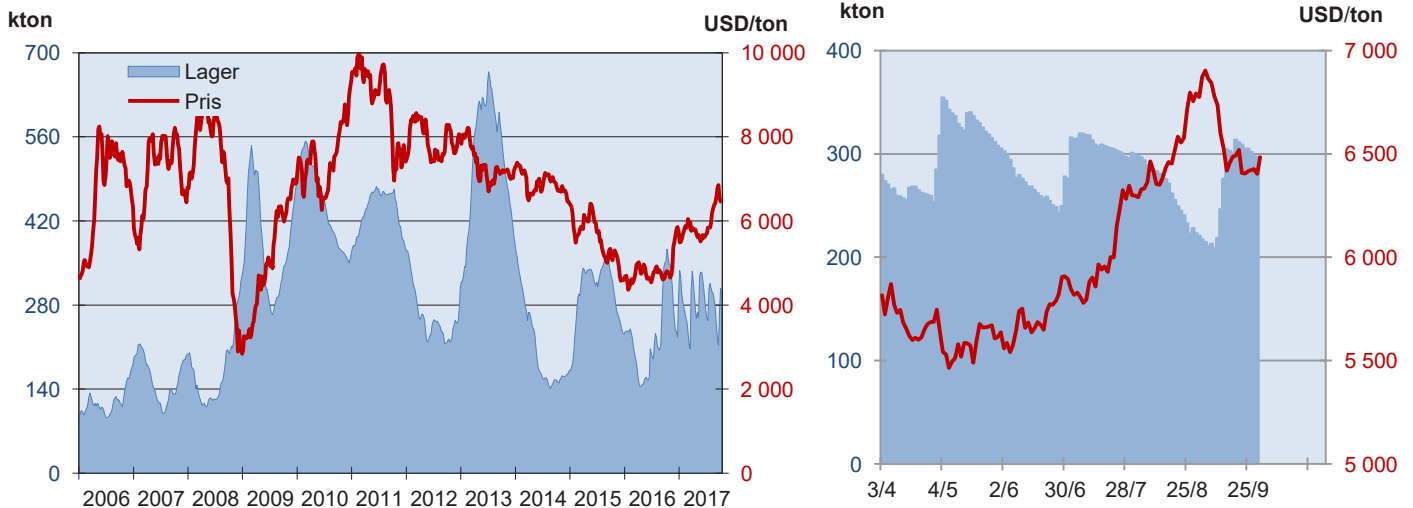
De 6 senaste månaderna (dagsnoteringar)



## KOPPAR – PRIS- OCH LAGERUTVECKLING VID LONDON METAL EXCHANGE (LME)

Fr o m jan 2006 (veckomedelvärden)

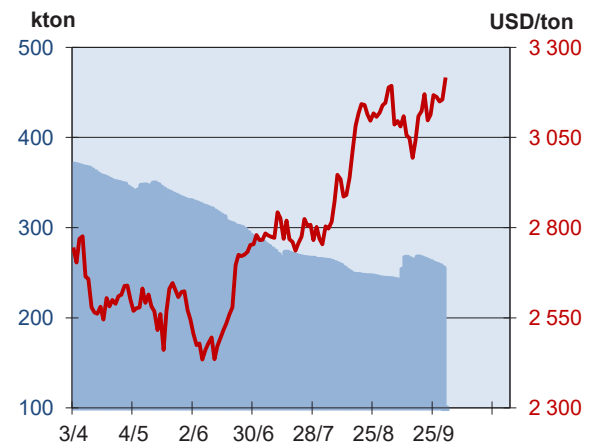
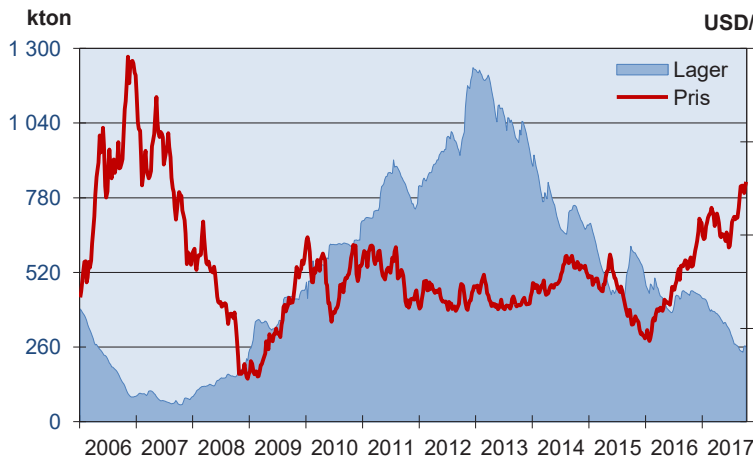
De 6 senaste månaderna (dagsnoteringar)



**ZINK – PRIS- OCH LAGERUTVECKLING VID LONDON METAL EXCHANGE (LME)**

Fr o m jan 2006 (veckomedelvärden)

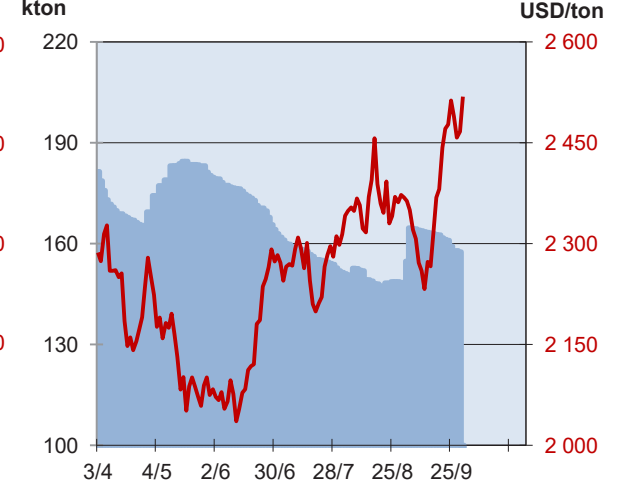
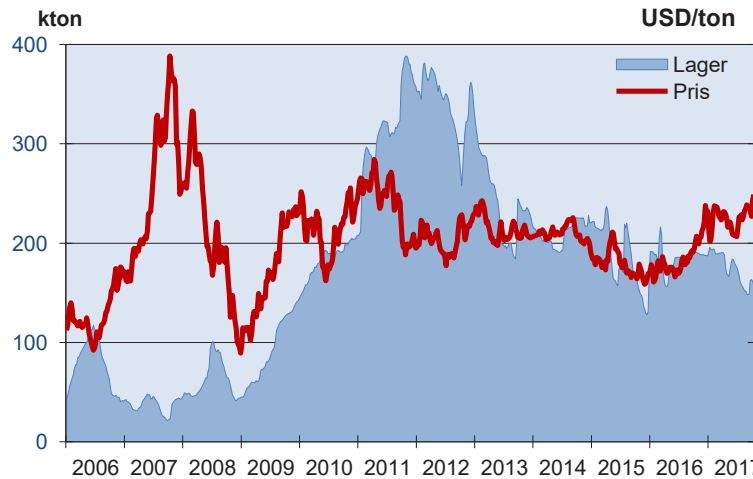
De 6 senaste månaderna (dagsnoteringar)



**BLY – PRIS- OCH LAGERUTVECKLING VID LONDON METAL EXCHANGE (LME)**

Fr o m jan 2006 (veckomedelvärden)

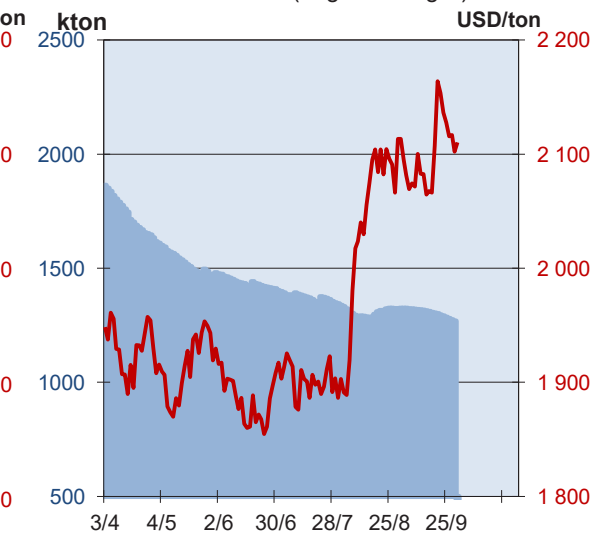
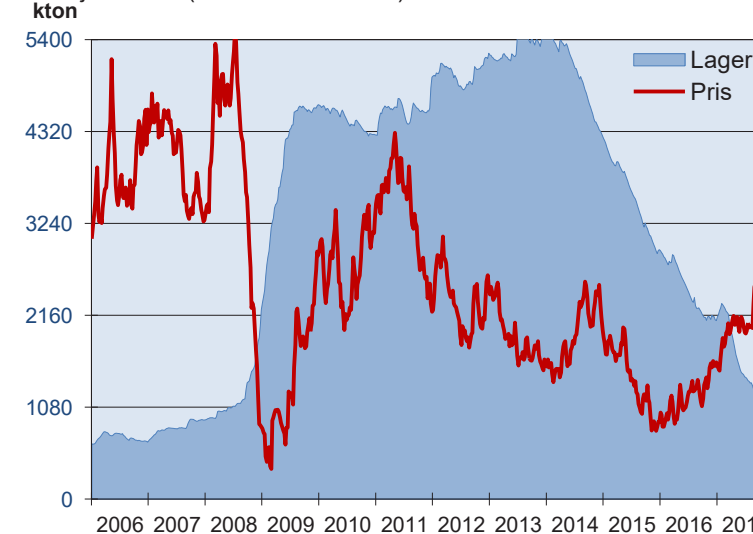
De 6 senaste månaderna (dagsnoteringar)



**ALUMINIUM – PRIS- OCH LAGERUTVECKLING VID LONDON METAL EXCHANGE (LME)**

Fr o m jan 2006 (veckomedelvärden)

De 6 senaste månaderna (dagsnoteringar)



**GULD – Prisutveckling vid London Bullion Market (LBM)**

Fr o m jan 2006 (veckomedelvärden)

De 6 senaste månaderna (dagsnoteringar)



**SILVER– Prisutveckling vid London Bullion Market (LBM)**

Fr o m jan 2006 (veckomedelvärden)

De 6 senaste månaderna (dagsnoteringar)



**PLATINA– Prisutveckling vid London Bullion Market (LBM)**

Fr o m jan 2006 (veckomedelvärden)

De 6 senaste månaderna (dagsnoteringar)



**OLJA** Källa: Brent Oil Futures

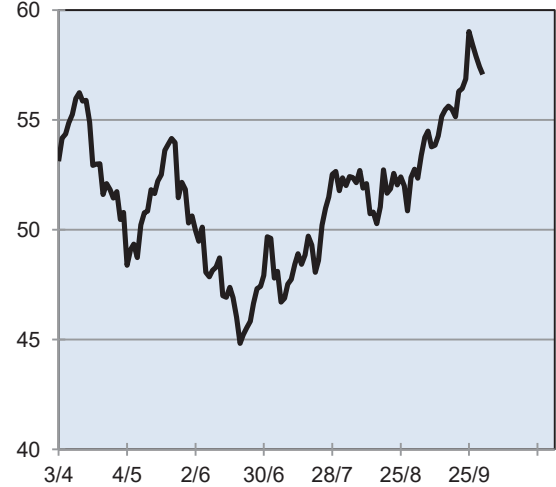
Fr o m jan 2006 (veckomedelvärden)

USD/ fat



De 6 senaste månaderna (dagsnoteringar)

USD/fat



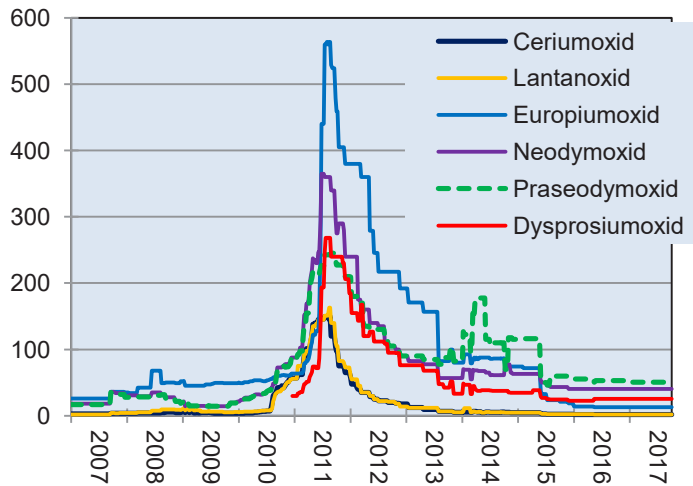
**URAN** Weekly Spot Ux U3O6 priser

USD/lb



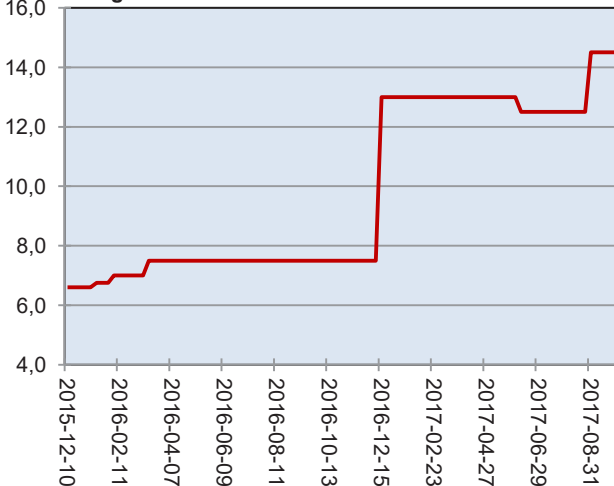
**REE** USD/kg. (Europiumoxid och Dysprosiumoxid: USD/hg).

Källa: Industrial Minerals



**LITIAM** Li<sub>2</sub>CO<sub>3</sub>, CIF Asia

USD/kg Källa: Industrial Minerals



**KOBOLT** Prisutveckling vid LME

USD/lb

