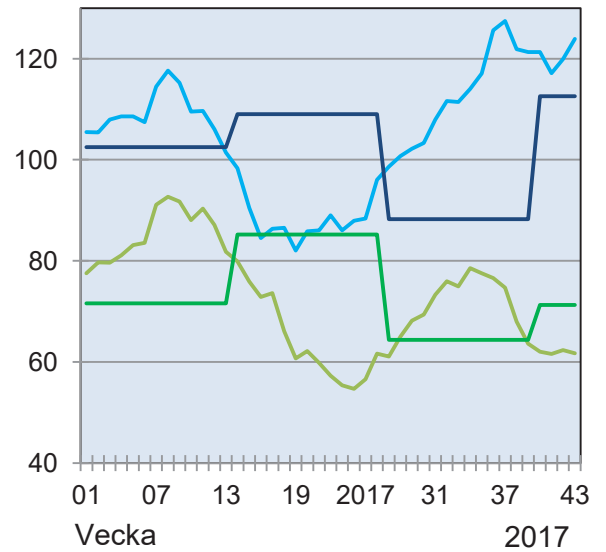
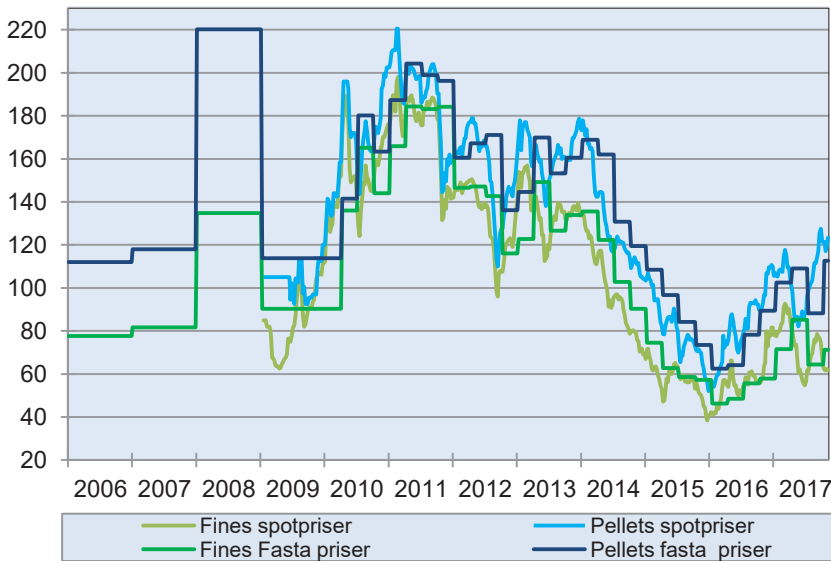


# METALLPRISER I OKTOBER 2017

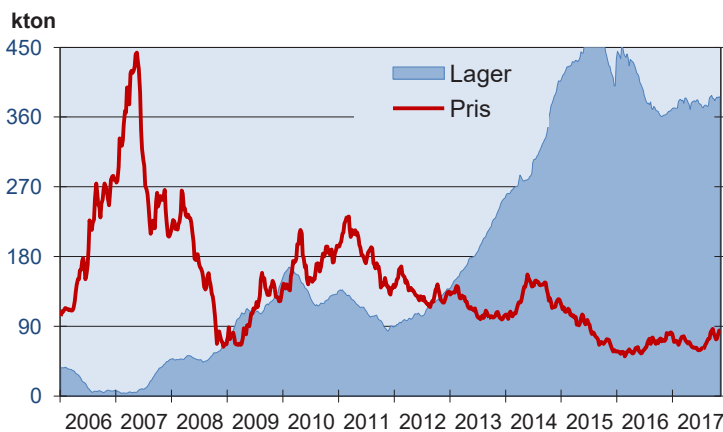
**JÄRNMALM** USD per dry metric tonne cfr main port / (63.5% Fe) . Källa: Metal Bulletin



## NICKEL – PRIS- OCH LAGERUTVECKLING VID LONDON METAL EXCHANGE (LME)

Fr o m jan 2006 (veckomedelvärden)

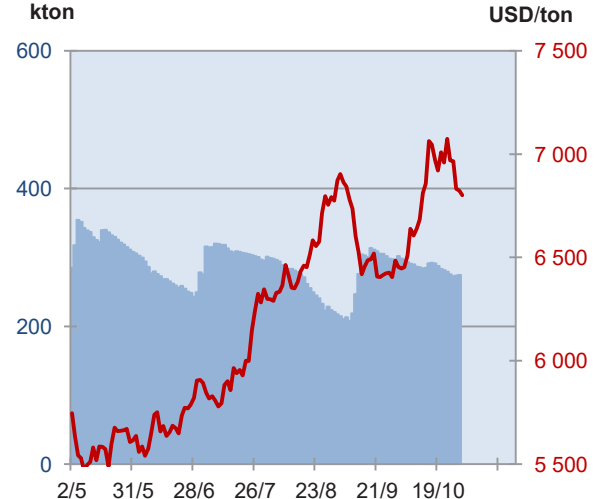
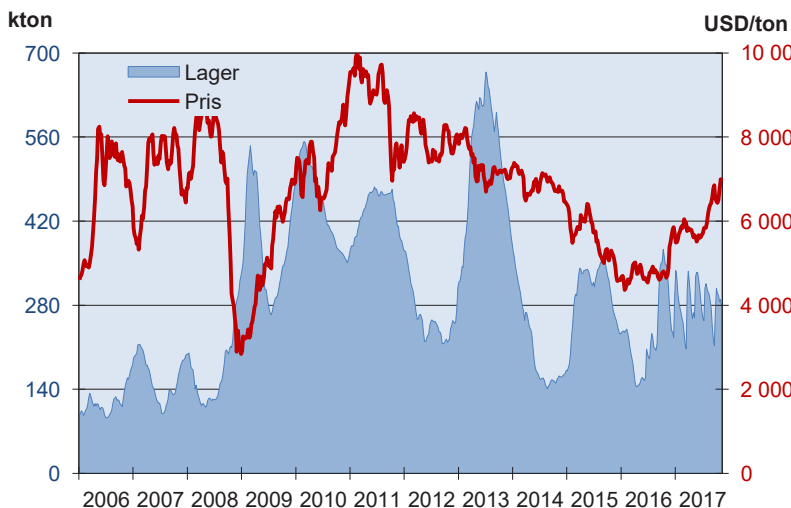
De 6 senaste månaderna (dagsnoteringar)



## KOPPAR – PRIS- OCH LAGERUTVECKLING VID LONDON METAL EXCHANGE (LME)

Fr o m jan 2006 (veckomedelvärden)

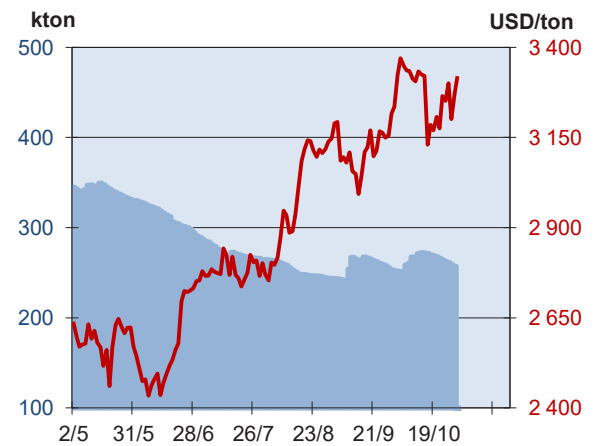
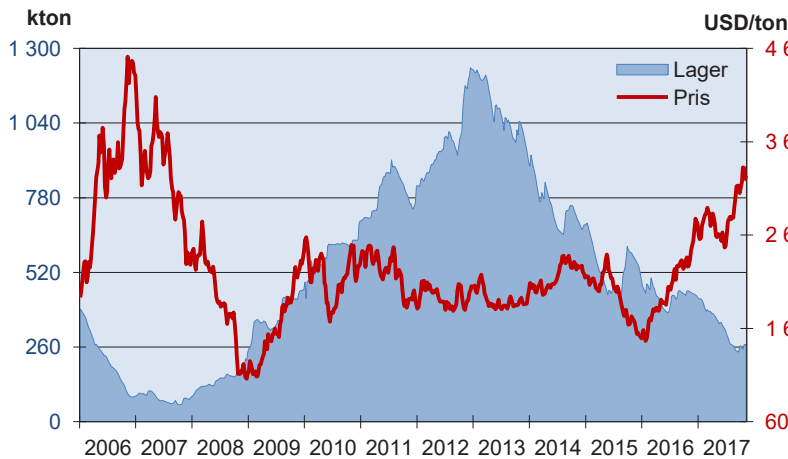
De 6 senaste månaderna (dagsnoteringar)



**ZINK – PRIS- OCH LAGERUTVECKLING VID LONDON METAL EXCHANGE (LME)**

Fr o m jan 2006 (veckomedelvärden)

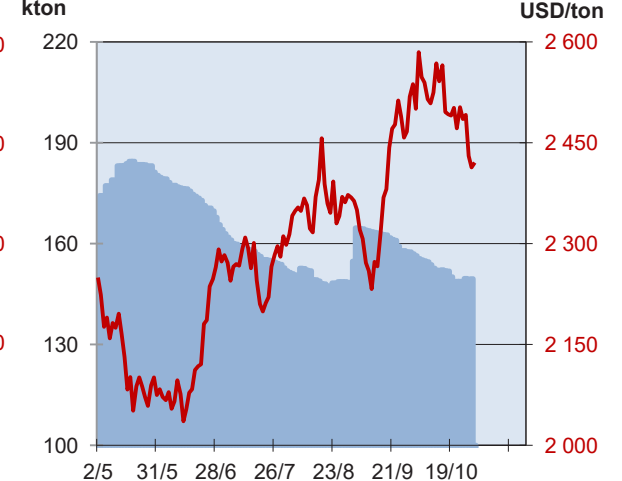
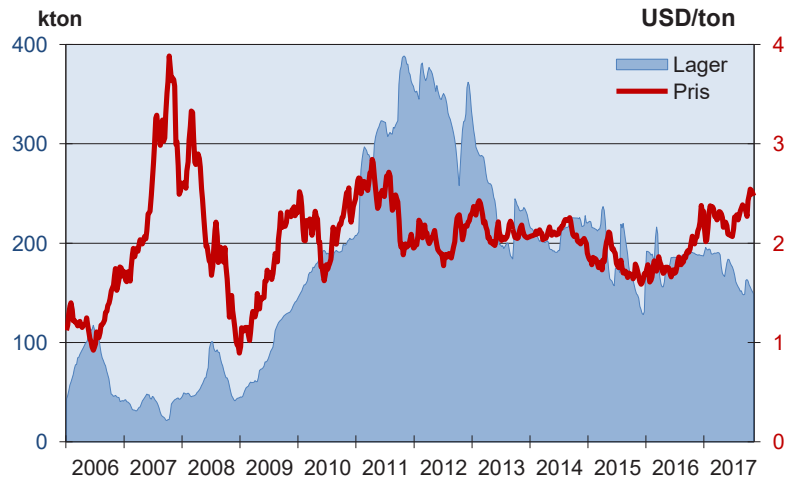
De 6 senaste månaderna (dagsnoteringar)



**BLY – PRIS- OCH LAGERUTVECKLING VID LONDON METAL EXCHANGE (LME)**

Fr o m jan 2006 (veckomedelvärden)

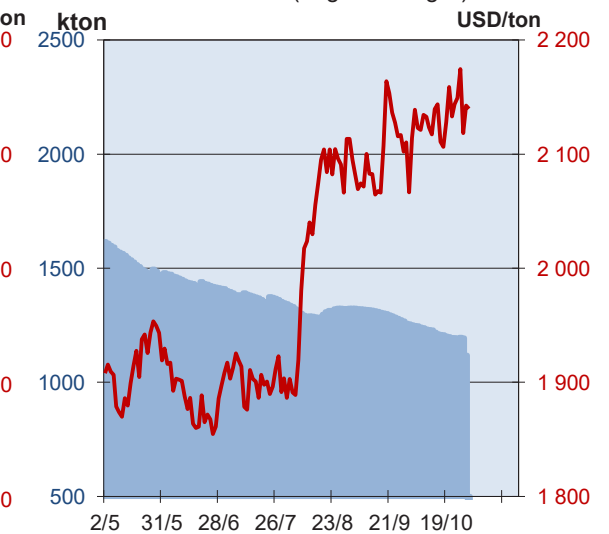
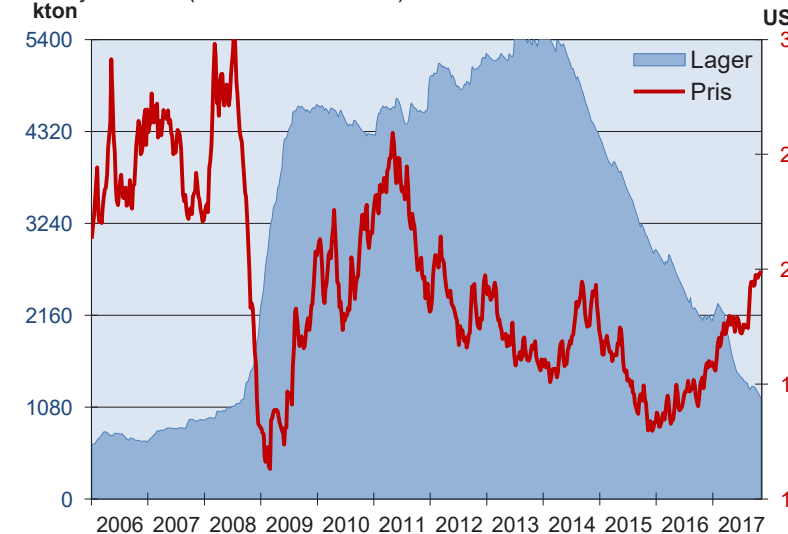
De 6 senaste månaderna (dagsnoteringar)



**ALUMINIUM – PRIS- OCH LAGERUTVECKLING VID LONDON METAL EXCHANGE (LME)**

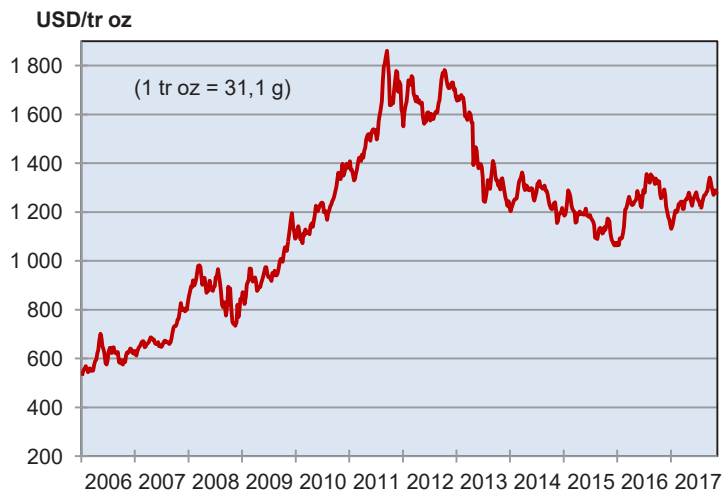
Fr o m jan 2006 (veckomedelvärden)

De 6 senaste månaderna (dagsnoteringar)



**GULD – Prisutveckling vid London Bullion Market (LBM)**

Fr o m jan 2006 (veckomedelvärden)



De 6 senaste månaderna (dagsnoteringar)



**SILVER– Prisutveckling vid London Bullion Market (LBM)**

Fr o m jan 2006 (veckomedelvärden)



De 6 senaste månaderna (dagsnoteringar)



**PLATINA– Prisutveckling vid London Bullion Market (LBM)**

Fr o m jan 2006 (veckomedelvärden)



De 6 senaste månaderna (dagsnoteringar)



**OLJA** Källa: Brent Oil Futures  
Fr o m jan 2006 (veckomedelvärden)



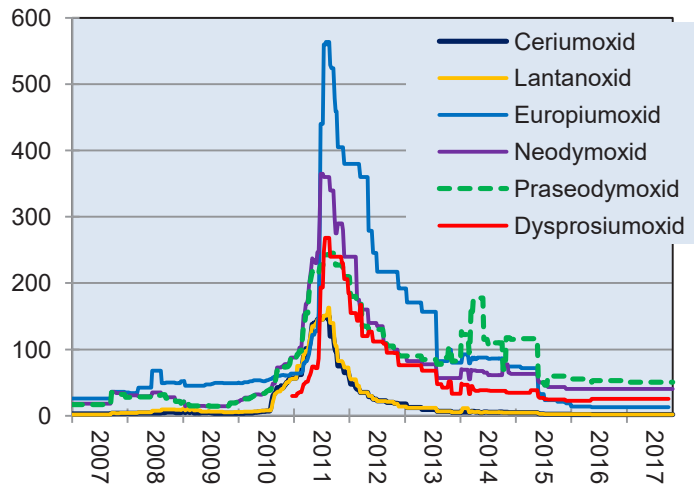
De 6 senaste månaderna (dagsnoteringar)



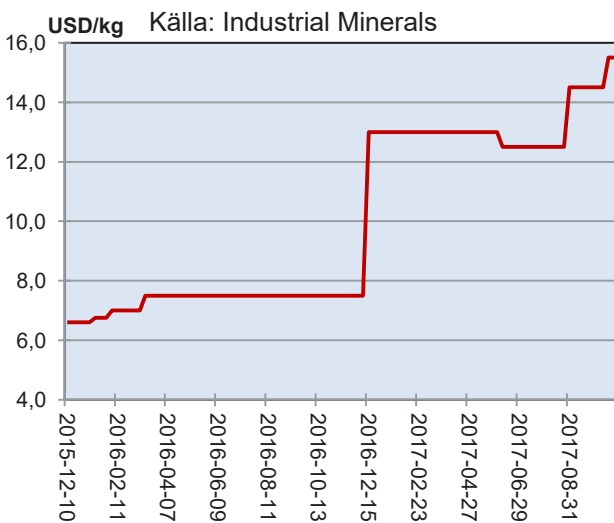
**URAN** Weekly Spot Ux U3O6 priser



**REE** USD/kg. (Europiumoxid och Dysprosiumoxid: USD/hg).  
Källa: Industrial Minerals



**LITIUM** Li<sub>2</sub>CO<sub>3</sub>, CIF Asia



**KOBOLT** Prisutveckling vid LME

