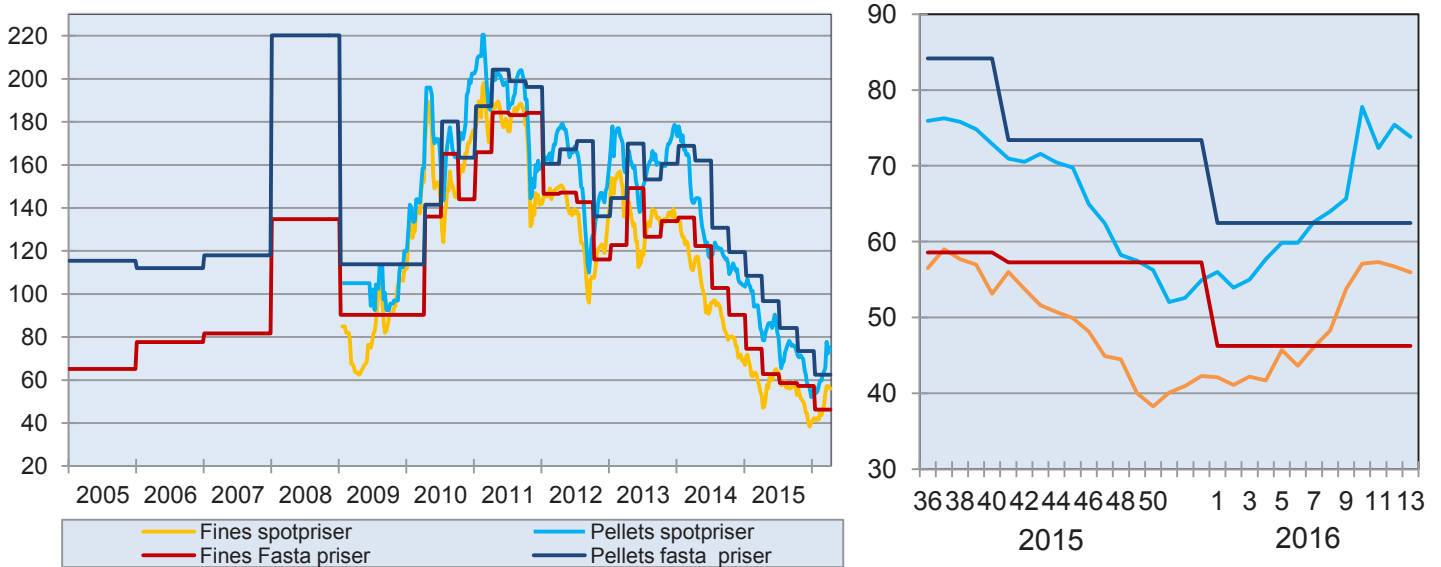


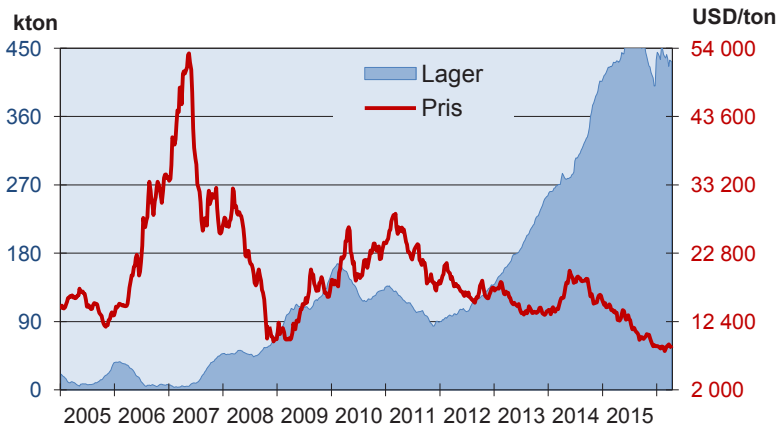
# METALLPRISER I MARS 2016

**JÄRNMALM** USD per dry metric tonne cfr main port / (63.5% Fe) . Källa: Metal Bulletin

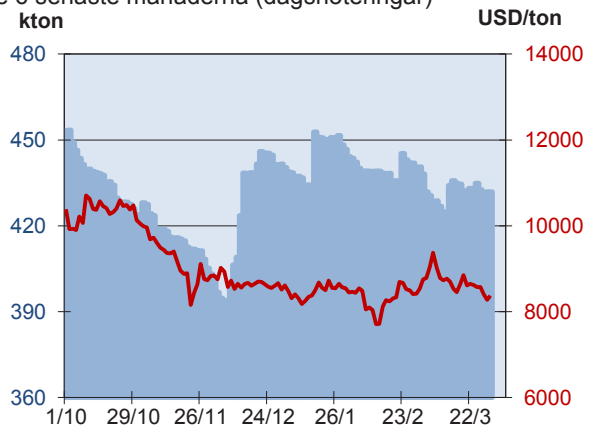


## NICKEL – PRIS- OCH LAGERUTVECKLING VID LONDON METAL EXCHANGE (LME)

Fr o m jan 2005 (veckomedelvärden)

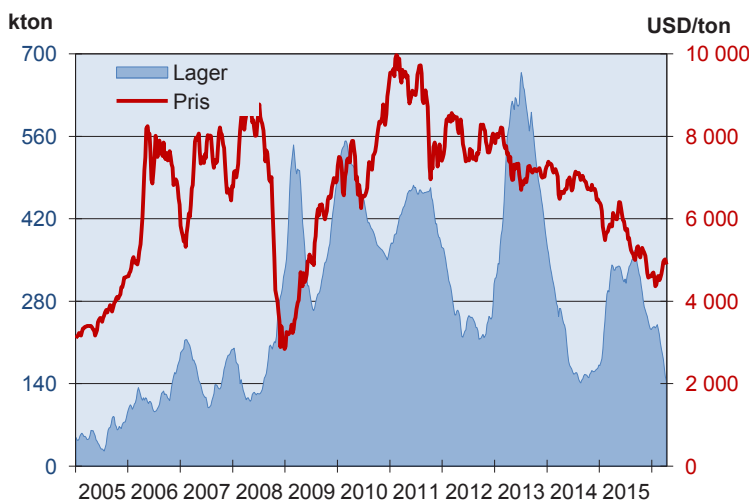


De 6 senaste månaderna (dagsnoteringar)

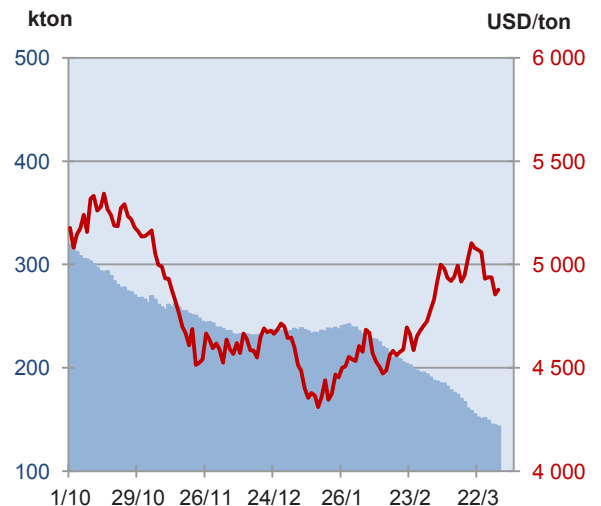


## KOPPAR – PRIS- OCH LAGERUTVECKLING VID LONDON METAL EXCHANGE (LME)

Fr o m jan 2005 (veckomedelvärden)

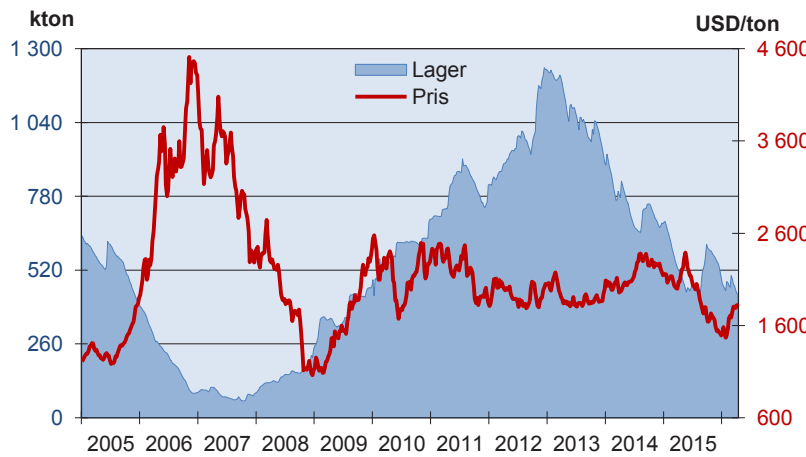


De 6 senaste månaderna (dagsnoteringar)

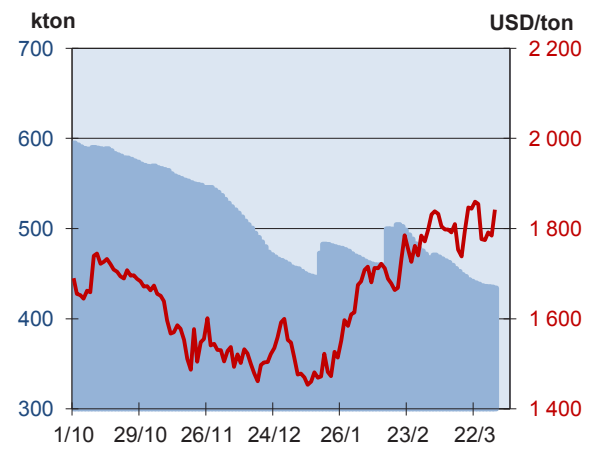


**ZINK – PRIS- OCH LAGERUTVECKLING VID LONDON METAL EXCHANGE (LME)**

Fr o m jan 2005 (veckomedelvärden)

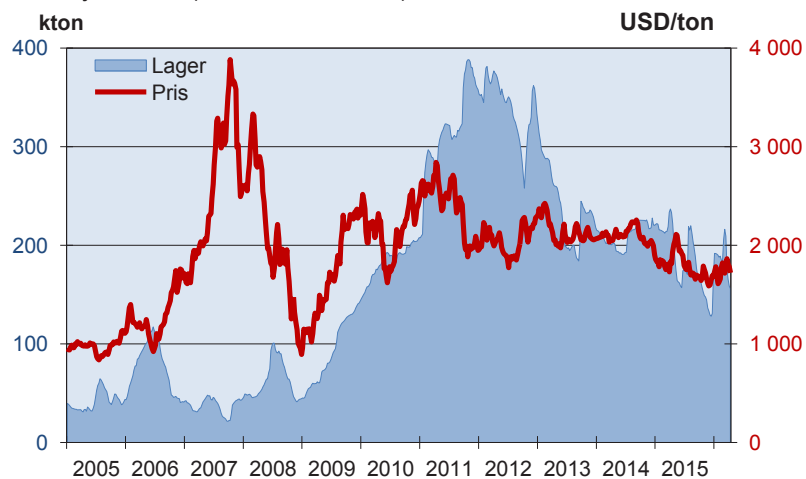


De 6 senaste månaderna (dagsnoteringar)



**BLY – PRIS- OCH LAGERUTVECKLING VID LONDON METAL EXCHANGE (LME)**

Fr o m jan 2005 (veckomedelvärden)

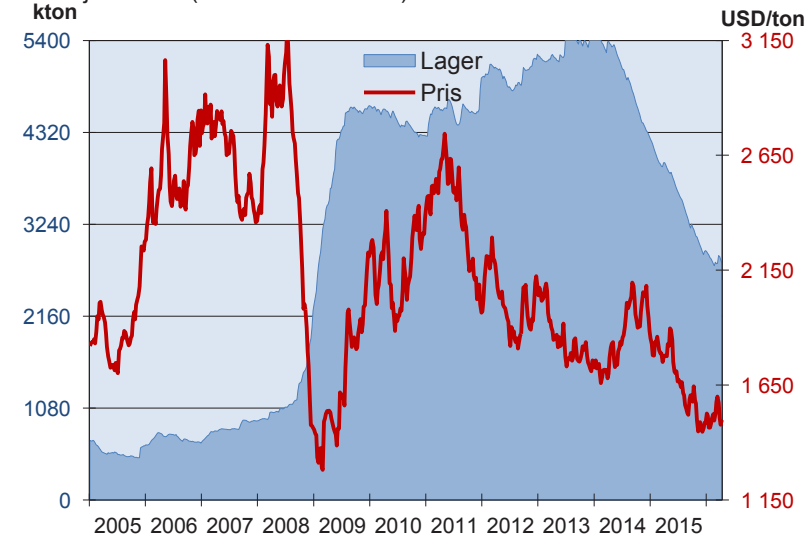


De 6 senaste månaderna (dagsnoteringar)



**ALUMINIUM – PRIS- OCH LAGERUTVECKLING VID LONDON METAL EXCHANGE (LME)**

Fr o m jan 2005 (veckomedelvärden)



De 6 senaste månaderna (dagsnoteringar)

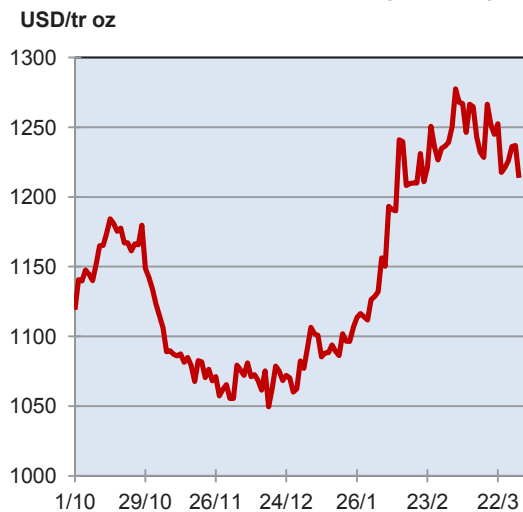


**GULD – Prisutveckling vid London Bullion Market (LBM)**

Fr o m jan 2005 (veckomedelvärden)



De 6 senaste månaderna (dagsnoteringar)

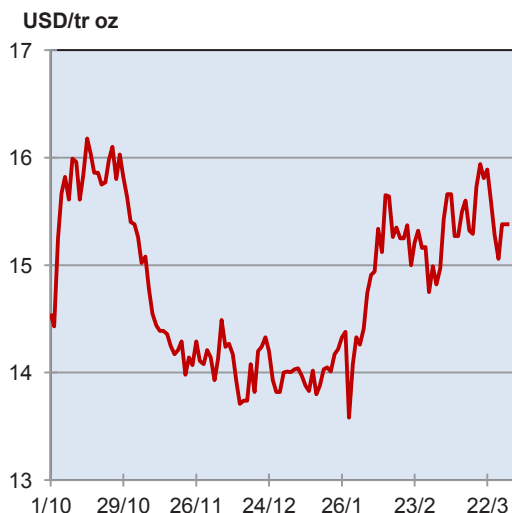


**SILVER– Prisutveckling vid London Bullion Market (LBM)**

Fr o m jan 2005 (veckomedelvärden)



De 6 senaste månaderna (dagsnoteringar)

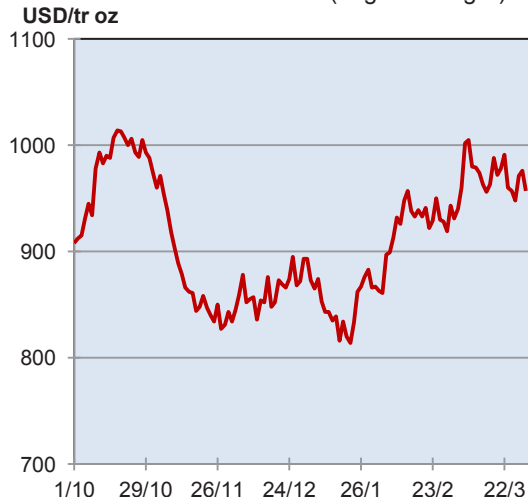


**PLATINA– Prisutveckling vid London Bullion Market (LBM)**

Fr o m jan 2005 (veckomedelvärden)



De 6 senaste månaderna (dagsnoteringar)



**OLJA** Källa: Brent Oil Futures

Fr o m jan 2005 (veckomedelvärden)



De 6 senaste månaderna (dagsnoteringar)



**URAN– Weekly Spot Ux U3O6 priser (veckovärden)**

