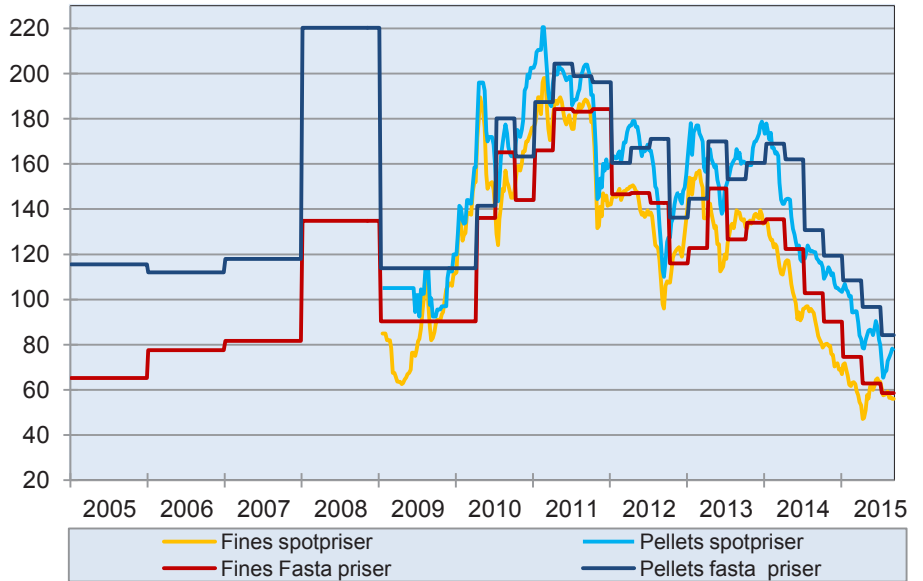


### METALLPRISER I AUGUSTI 2015

Järnmalmspriset tycks ha stabiliserats till cirka 56 och 77 dollar per ton för fines respektive pellets. Samtliga basmetaller har fallit, som mest med tio procent för nickel. Fallet på nickel anses bero på minskad efterfrågan samt dollarprisets uppgång, vilket har gjort nickel mindre intressant som finansiell placering. Många nickelgruvor anses gå med förlust med rådande pris. Sista veckan i augusti steg dock basmetallerna något. Från och med detta nymmer redovisas också priser för platina, uran, olja och sällsynta jordartsmetaller. Oljepriset vände i augusti från bottennivån på cirka 42 dollar per fat och steg med 15 procent.

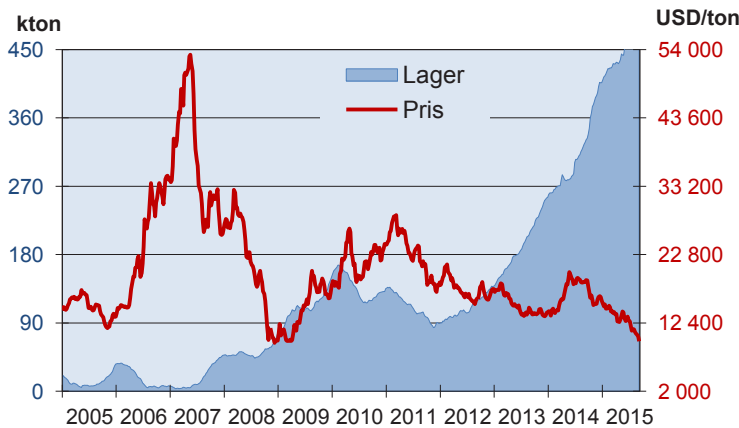
Lars Norlin

**JÄRNMALM** USD per dry metric tonne cfr main port / (63.5% Fe) . Källa: Metal Bulletin

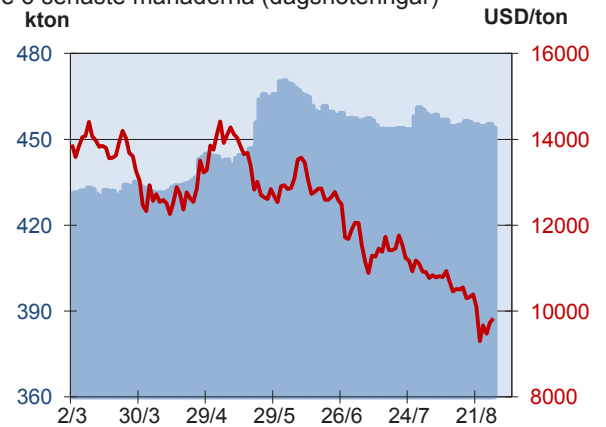


### NICKEL – PRIS- OCH LAGERUTVECKLING VID LONDON METAL EXCHANGE (LME)

Fr o m jan 2005 (veckomedelvärden)

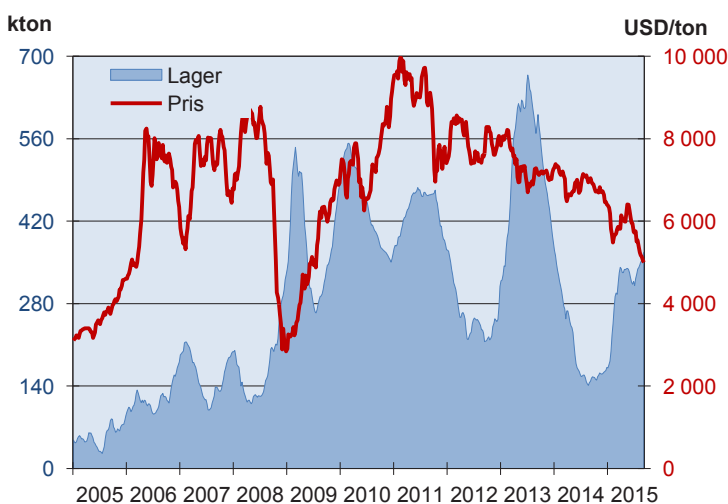


De 6 senaste månaderna (dagsnoteringar)

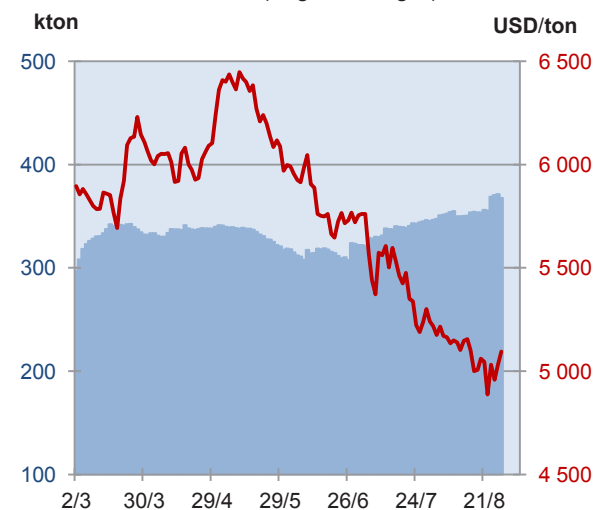


### KOPPAR – PRIS- OCH LAGERUTVECKLING VID LONDON METAL EXCHANGE (LME)

Fr o m jan 2005 (veckomedelvärden)

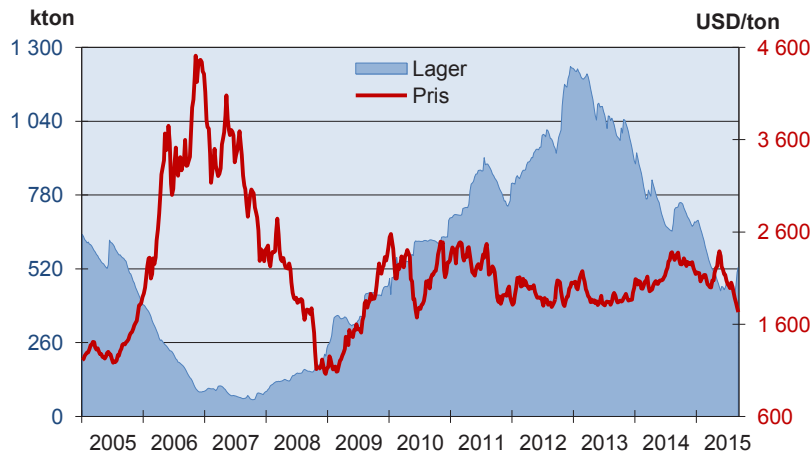


De 6 senaste månaderna (dagsnoteringar)

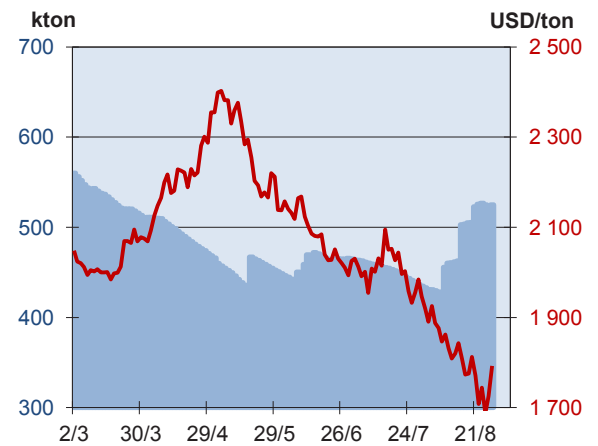


**ZINK – PRIS- OCH LAGERUTVECKLING VID LONDON METAL EXCHANGE (LME)**

Fr o m jan 2005 (veckomedelvärden)

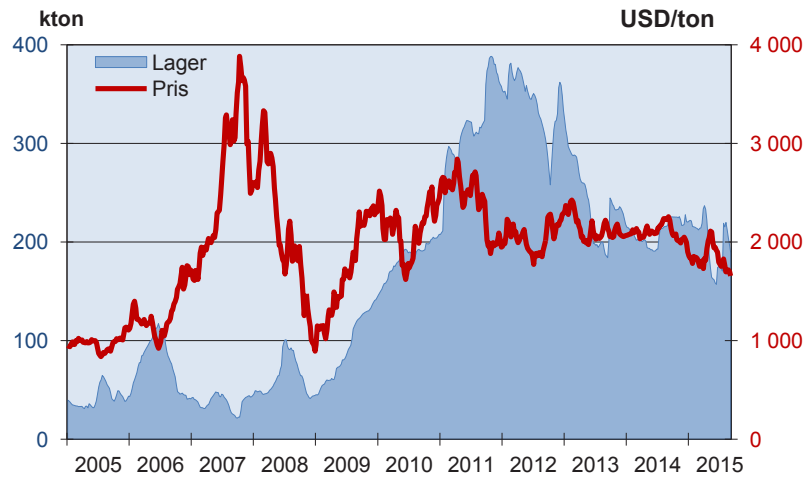


De 6 senaste månaderna (dagsnoteringar)

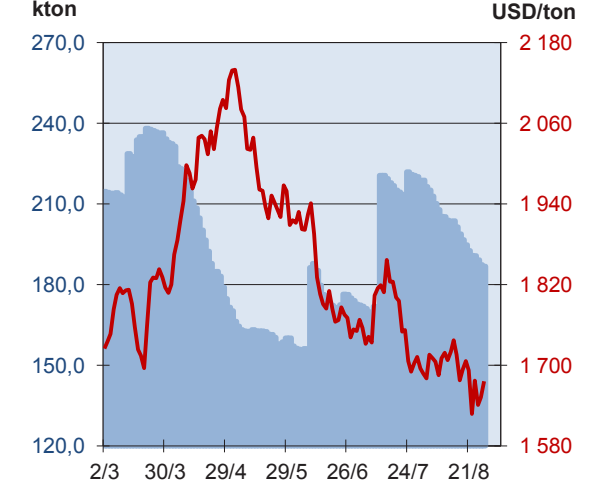


**BLY – PRIS- OCH LAGERUTVECKLING VID LONDON METAL EXCHANGE (LME)**

Fr o m jan 2005 (veckomedelvärden)

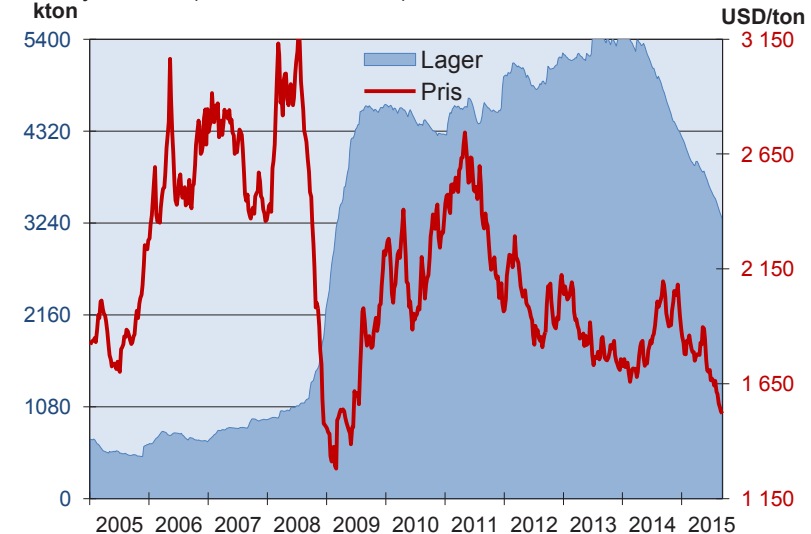


De 6 senaste månaderna (dagsnoteringar)

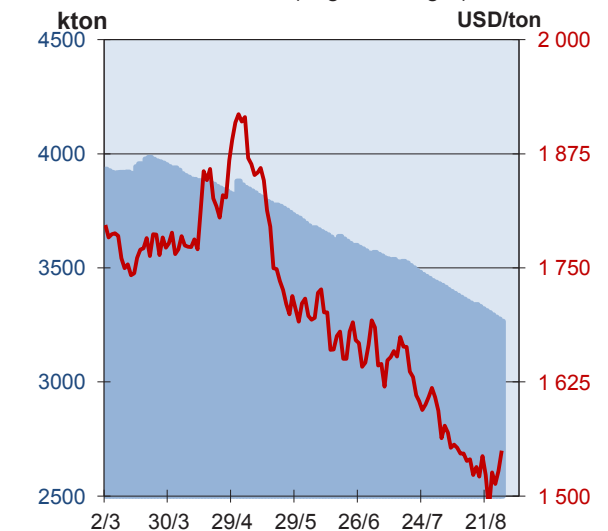


**ALUMINIUM – PRIS- OCH LAGERUTVECKLING VID LONDON METAL EXCHANGE (LME)**

Fr o m jan 2005 (veckomedelvärden)



De 6 senaste månaderna (dagsnoteringar)



**GULD – Prisutveckling vid London Bullion Market (LBM)**

Fr o m jan 2005 (veckomedelvärden)



De 6 senaste månaderna (dagsnoteringar)



**SILVER– Prisutveckling vid London Bullion Market (LBM)**

Fr o m jan 2005 (veckomedelvärden)



De 6 senaste månaderna (dagsnoteringar)



**PLATINA– Prisutveckling vid London Bullion Market (LBM)**

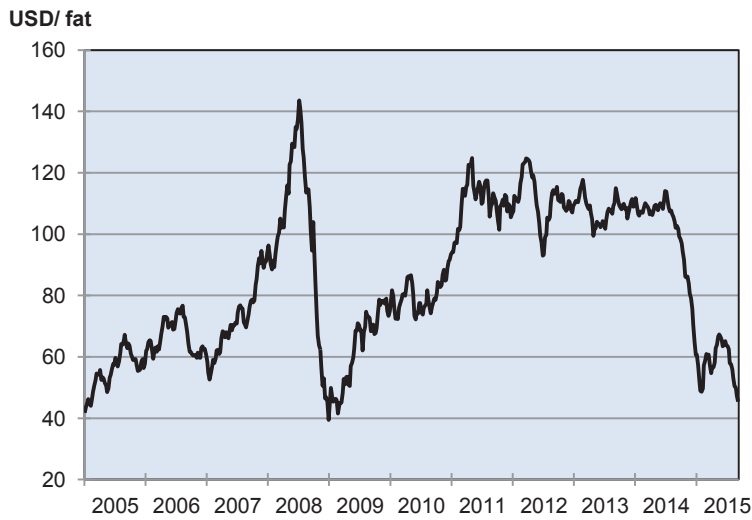
Fr o m jan 2005 (veckomedelvärden)



De 6 senaste månaderna (dagsnoteringar)



**OLJA** Källa: Brent Oil Futures  
Fr o m jan 2005 (veckomedelvärden)



De 6 senaste månaderna (dagsnoteringar)



**URAN** Weekly Spot Ux U3O6 priser fro m jan 2003 (veckovärden)



**REE**

USD/kg (Europiumoxid och Dysprosiumoxid: USD/hg, Källa: Industrial Minerals)

