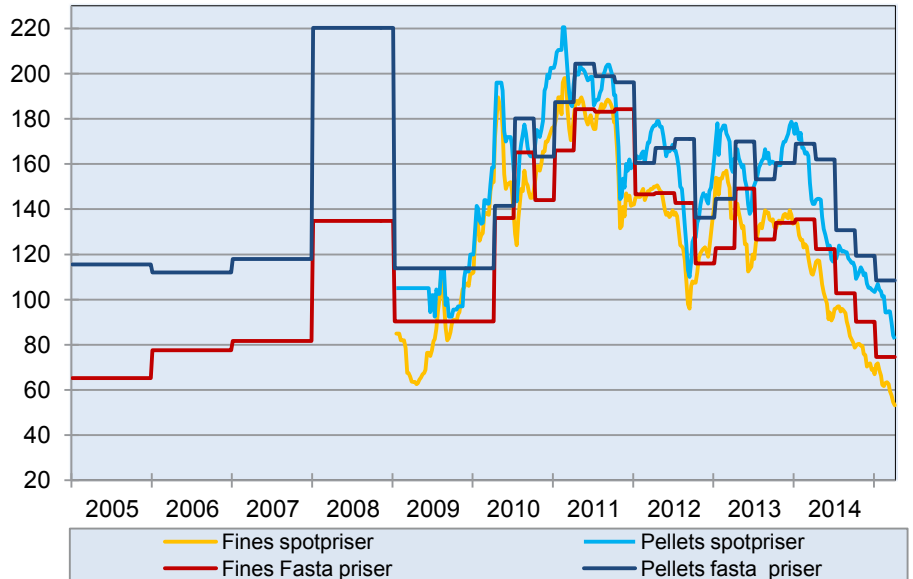


PRISER UNDER MARS 2015

Järnmalmpriset var nere på 52 dollar per ton i slutet av perioden, motsvarande 2005 års priser. De flesta andra metallpriserna har följt samma mönster och legat stilla eller gått ner i början av perioden för att sedan öka, och under sista veckan sjunka något igen. Detta gäller dock inte de sällsynta jordartsmetallerna som har legat stilla. Blypriserna visar också ett annorlunda mönster. De sjönk kraftigt i mitten av månaden på grund av ökande lager, för att sedan stiga kraftigt den 21-23 mars. Den 23:e mars annullerades nästan 100 000 ton optioner - vilket motsvarar hälften av hela blybeståndet. Annulleringen innebär att utbudet minskade, och blypriset sköt då i höjden i samband med detta.

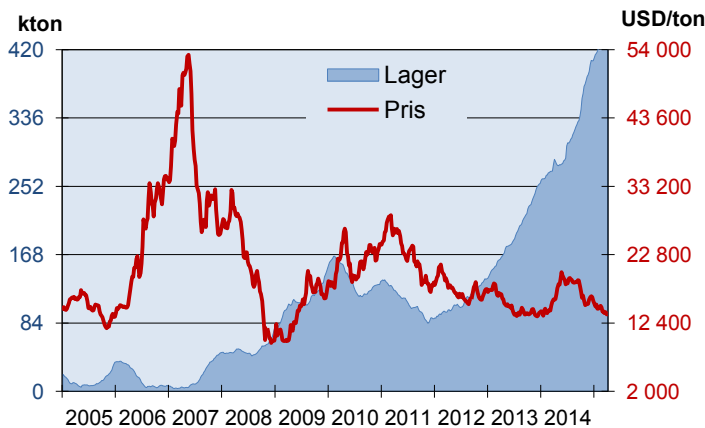
Lars Norlin

JÄRNMALM USD per dry metric tonne cfr main port / (63.5% Fe) . Källa: Metal Bulletin

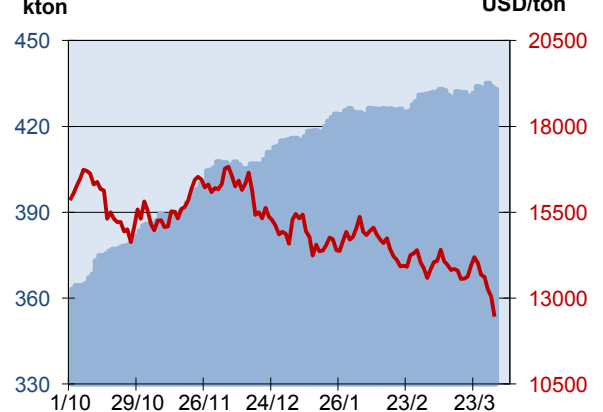


NICKEL – PRIS- OCH LAGERUTVECKLING VID LONDON METAL EXCHANGE (LME)

Fr o m jan 2005 (veckomedelvärden)

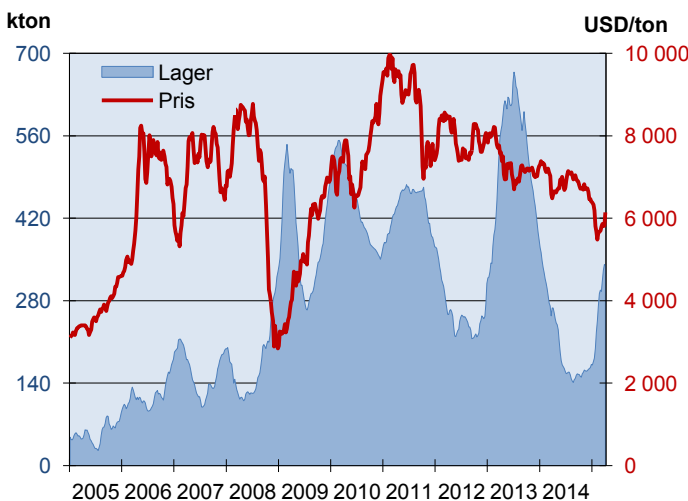


De 6 senaste månaderna (dagsnoteringar)

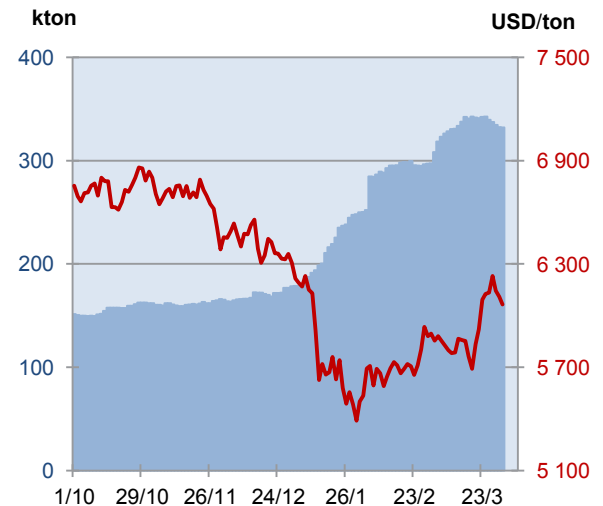


KOPPAR – PRIS- OCH LAGERUTVECKLING VID LONDON METAL EXCHANGE (LME)

Fr o m jan 2005 (veckomedelvärden)



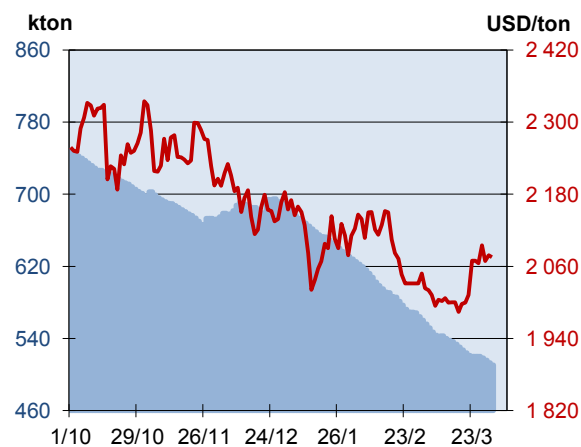
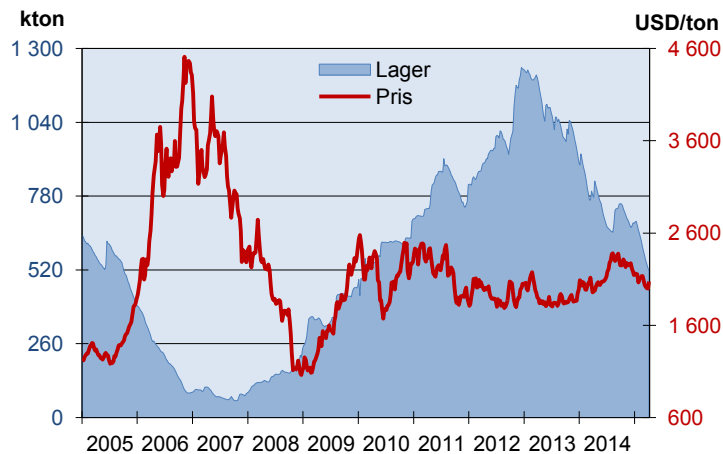
De 6 senaste månaderna (dagsnoteringar)



ZINK – PRIS- OCH LAGERUTVECKLING VID LONDON METAL EXCHANGE (LME)

Fr o m jan 2005 (veckomedelvärden)

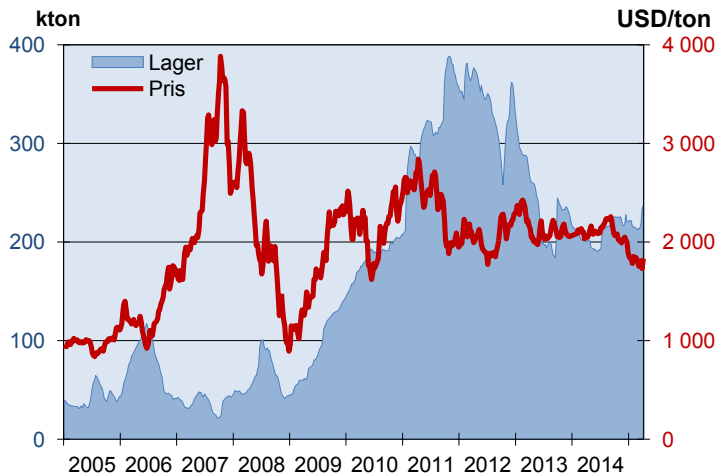
De 6 senaste månaderna (dagsnoteringar)



BLY – PRIS- OCH LAGERUTVECKLING VID LONDON METAL EXCHANGE (LME)

Fr o m jan 2005 (veckomedelvärden)

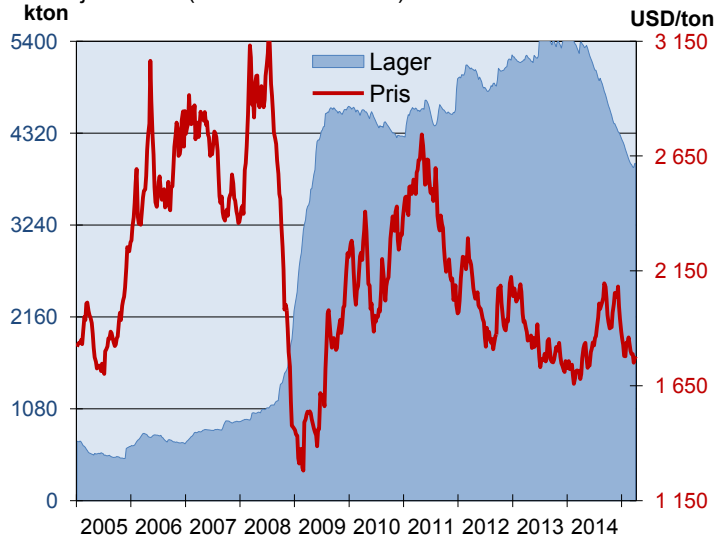
De 6 senaste månaderna (dagsnoteringar)



ALUMINIUM – PRIS- OCH LAGERUTVECKLING VID LONDON METAL EXCHANGE (LME)

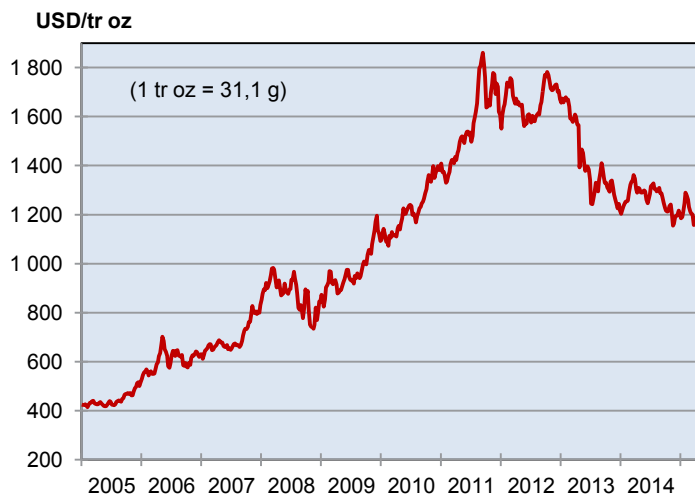
Fr o m jan 2005 (veckomedelvärden)

De 6 senaste månaderna (dagsnoteringar)

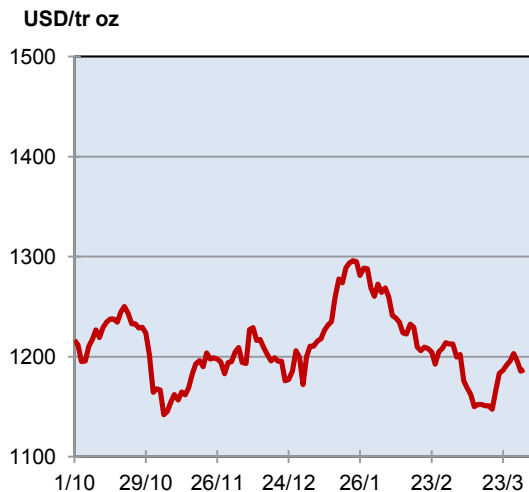


GULD – Prisutveckling vid London Bullion Market (LBM)

Fr o m jan 2005 (veckomedelvärden)



De 6 senaste månaderna (dagsnoteringar)

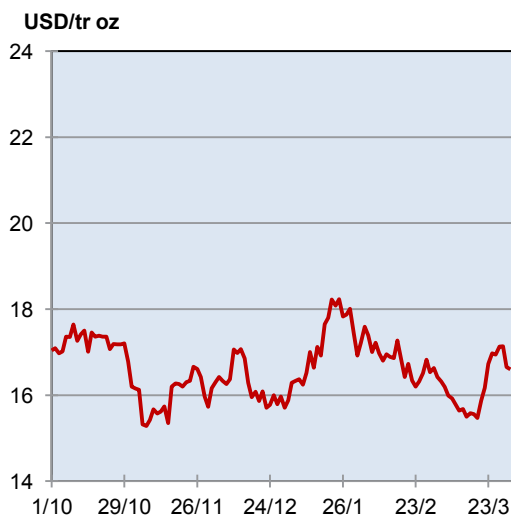


SILVER– Prisutveckling vid London Bullion Market (LBM)

Fr o m jan 2005 (veckomedelvärden)



De 6 senaste månaderna (dagsnoteringar)



REE

USD/kg (Europiumoxid och Dysprosiumoxid: USD/hg, Källa: Industrial Minerals)

